

THÜRINGEN ATLAS

FINANZEN UND PERSONAL
DER KOMMUNEN

AUSGABE
2018



Vorwort

Innerhalb der breiten Produktpalette des Thüringer Landesamtes für Statistik nimmt der bereits seit dem Jahr 2000 erscheinende Thüringen-Atlas eine besondere Stellung ein, denn er bedient sich fast ausschließlich grafischer Mittel zur Darstellung statistischer Inhalte. Diese stammen aus den verschiedensten Themengebieten der amtlichen Statistik. Das rege Interesse hat uns veranlasst, zusätzlich zu der zusammenfassenden Veröffentlichung ergänzende, thematisch spezialisierte Atlanten zu entwickeln. Der vor Ihnen liegende Themenatlas „Finanzen und Personal der Kommunen“ wurde im Jahr 2008 erstmals aufgelegt. Der Atlas bietet Informationen über:

- **Steuern**
- **Schulden**
- **Zuweisungen, Zuschüsse, Umlagen**
- **Sachinvestitionen**
- **Bruttoausgaben**
- **Personalausgaben**
- **Personalstand**

der Kernhaushalte der Thüringer Gemeinden und Gemeindeverbände. Zeitreihen ergänzen die kartografischen Darstellungen.

Wenn die eine oder andere Atlaskarte Sie veranlasst, sich näher mit den dargestellten Daten zu beschäftigen, dann kann das TLS auf ein mannigfaltiges Angebot an Produkten als Printzeugnisse oder in elektronischer Form verweisen. An vorderster Stelle ist das Internetangebot des Thüringer Landesamtes für Statistik mit seiner umfassenden Auskunftsdatenbank zu nennen (www.statistik.thueringen.de). Dazu zählen weiterhin Statistische Berichte und Verzeichnisse, Monatshefte, Faltblätter, verschiedene zusammenfassende Querschnittsveröffentlichungen sowie Gemeinschaftsprodukte der Statistischen Ämter des Bundes und der Länder. Viele der Publikationen stehen im Internet zum kostenlosen Download zur Verfügung. Alle Produkte können über den TLS-Webshop bezogen werden. Zu den üblichen Bürozeiten steht außerdem unser Auskunftsdienst zur Verfügung.

Wünsche und Anregungen zur weiteren Ausgestaltung des Themenatlases wie auch des Thüringen-Atlases werden vom Thüringer Landesamt für Statistik gern entgegengenommen.

Dr. Holger Poppenhäger
Präsident des Thüringer Landesamtes für Statistik

Erfurt, Dezember 2018

Kartenverzeichnis

Steuern

1. Steuereinnahmekraft der Gemeinden 2017
2. Steuereinnahmekraft der Gemeinden 2017 nach kreisfreien Städten und Landkreisen
3. Steuereinnahmen (netto) und steuerähnliche Einnahmen der Gemeinden 2017
4. Gewerbesteuererinnahmen (netto) der Gemeinden 2017
5. Grundsteuereinnahmen A und B der Gemeinden 2017

Schulden

6. Schuldenstand der Gemeinden am 31. Dezember 2017
7. Schuldenstand der Gemeinden und Gemeindeverbände am 31. Dezember 2017 nach kreisfreien Städten und Landkreisen
8. Schuldenstand der Landratsämter am 31. Dezember 2017

Zuweisungen, Zuschüsse, Umlagen

9. Schlüsselzuweisungen der kreisfreien Städte (für Gemeindeaufgaben) und der kreisangehörigen Gemeinden 2018
10. Schlüsselzuweisungen der kreisfreien Städte (für Kreisaufgaben) und Landratsämter 2018
11. Zuweisungen und Zuschüsse vom Land an Gemeinden und Gemeindeverbände 2017 nach kreisfreien Städten und Landkreisen
12. Kreisumlage der Landratsämter 2017

Sachinvestitionen

13. Ausgaben für Sachinvestitionen der Gemeinden 2017
14. Ausgaben für Sachinvestitionen der Gemeinden und Verwaltungsgemeinschaften 2017
15. Ausgaben für Sachinvestitionen der Gemeinden und Gemeindeverbände 2017 nach kreisfreien Städten und Landkreisen
16. Ausgaben für Sachinvestitionen der Landratsämter 2017

Bruttoausgaben

17. Bruttoausgaben im Verwaltungshaushalt der Gemeinden und Gemeindeverbände 2016 nach kreisfreien Städten und Landkreisen
18. Bruttoausgaben im Verwaltungshaushalt der Allgemeinen Verwaltung der Gemeinden und Gemeindeverbände 2016 nach kreisfreien Städten und Landkreisen
19. Bruttoausgaben im Verwaltungsaushalt der Sozialen Sicherung der Gemeinden und Gemeindeverbände 2016 nach kreisfreien Städten und Landkreisen

Personalausgaben

20. Personalausgaben der Gemeinden und Verwaltungsgemeinschaften 2017
21. Personalausgaben der Gemeinden und Gemeindeverbände 2017 nach kreisfreien Städten und Landkreisen
22. Personalausgaben der Landratsämter 2017

Personalstand

23. Personal der Gemeinden und Verwaltungsgemeinschaften am 30. Juni 2017
24. Personal der Allgemeinen Verwaltung in den Gemeinden und Verwaltungsgemeinschaften am 30. Juni 2017
25. Personal der Gemeinden und Gemeindeverbände am 30. Juni 2017 nach kreisfreien Städten und Landkreisen

Definitionen

Einwohner (EW)

Zur Ermittlung der Beträge „EUR je Einwohner“ werden die Einwohnerzahlen zum 30. Juni des Jahres gemäß Bevölkerungsfortschreibung auf Grundlage des Zensus 2011 zugrunde gelegt. Ausnahme: Bei den Schlüsselzuweisungen werden die EW zum 31.12. des vorvergangenen Jahres verwendet.

Landkreis

Landkreise sind Gebietskörperschaften mit dem Recht überörtliche Angelegenheiten zu verwalten. Dem Landkreis steht die Erfüllung der auf das Kreisgebiet beschränkten öffentlichen Aufgaben zu. Das Gebiet des Landkreises bildet zugleich den Bereich der unteren staatlichen Verwaltungsbehörde (Landratsamt) ab. In dieser Darstellung umfasst der Landkreis die Summe aus kreisangehörigen Gemeinden, Verwaltungsgemeinschaften und Landratsämtern.

Landratsamt (LRA)

Das Landratsamt ist Behörde des Landkreises zur Erfüllung seiner Aufgaben im eigenen und übertragenen Wirkungskreis.

Gemeindeverbände (GV)

Dargestellt werden Verwaltungsgemeinschaften sowie Landratsämter mit ihren eigenen Haushalten.

Verwaltungsgemeinschaften (VG)

Die Verwaltungsgemeinschaft ist eine Körperschaft des öffentlichen Rechts benachbarter kreisangehöriger Gemeinden (mit weniger als 3000 Einwohnern) desselben Landkreises. Sie entsteht mit der Anerkennung durch Rechtsverordnung des für das Kommunalrecht zuständigen Ministeriums (§ 46 ff. ThürKO). In dieser Darstellung umfasst die Verwaltungsgemeinschaft die Summe aus Mitgliedsgemeinden und VG-Verwaltung.

Gemeinschaftsfreie Gemeinden (GfG)

Gemeinschaftsfreie Gemeinden sind kreisangehörige Gemeinden, die keiner Verwaltungsgemeinschaft angehören und weder beauftragende Gemeinde noch erfüllende Gemeinde sind.

Erfüllende Gemeinden (EG)

Erfüllende Gemeinden sind kreisangehörige Gemeinden mit mindestens 3000 Einwohnern, die durch Vereinbarung benachbarter kreisangehöriger Gemeinden (beauftragende Gemeinden) desselben Landkreises die Aufgaben einer Verwaltungsgemeinschaft wahrnehmen. In diesem Fall gelten die auf die Verwaltungsgemeinschaft bezogenen Bestimmungen entsprechend für die erfüllende Gemeinde (§ 51 der ThürKO).

Steuern und steuerähnliche Einnahmen

Einnahmen im Verwaltungshaushalt aus Realsteuern, örtlichen Verbrauchs- und Aufwandsteuern sowie den gesetzlich festgelegten Anteilen an der Einkommen- und Umsatzsteuer. Zu den Realsteuern gehören die Grundsteuern (Grundsteuer A für land- und forstwirtschaftliche Betriebe, Grundsteuer B für bebaute und unbebaute Grundstücke) und die Gewerbesteuer (netto, d. h. nach Abzug der Gewerbesteuerumlage). Zu den örtlichen Verbrauchs- und Aufwandsteuern zählen u. a. die Vergnügungsteuer, die Hundesteuer, die Jagdsteuer und sonstige Steuern sowie die steuerähnlichen Einnahmen.

Steuereinnahmekraft

Unter Steuereinnahmekraft versteht man die Realsteueraufbringungskraft erhöht um die Gemeindeanteile an der Einkommen- und Umsatzsteuer und verringert um die Gewerbesteuerumlage. Die Realsteueraufbringungskraft gibt an, wie hoch das Realsteueraufkommen in den einzelnen Gemeinden gewesen wäre, wenn alle Gemeinden bei jeder der einzelnen Realsteuerarten den gegeneinander landesdurchschnittlichen Hebesatz angewandt hätten.

Schulden

Schulden aus Kassenkrediten, Wertpapierschulden und Krediten beim nicht-öffentlichen und öffentlichen Bereich.

Schlüsselzuweisungen

Die Schlüsselzuweisung ist eine nicht zweckgebundene staatliche Finanzzuweisung an die Gemeinden und Landkreise zur Deckung des allgemeinen Finanzbedarfs. Grundlage der Berechnung der Schlüsselzuweisungen bildet das Thüringer Finanzausgleichsgesetz (ThürFAG). Der zu zahlende Betrag bezieht sich auf die Einwohner am 31.12. des vorvergangenen Jahres.

Zuweisungen und Zuschüsse vom Land

Hierzu zählen die allgemeinen nicht zweckgebundenen Zuweisungen und Zuschüsse vom Land (z. B. Schlüsselzuweisungen, Bedarfszuweisungen, Mehrbelastungsausgleich, Leistungen des Landes im Rahmen von Hartz IV, Erstattungen, Zuweisungen und Zuschüsse für laufende Zwecke) sowie die zweckgebundenen Zuweisungen für Investitionen vom Land.

Ausgaben für Sachinvestitionen

Zu den Sachinvestitionen zählen die Ausgaben für Baumaßnahmen (z. B. für Schulen, Straßen, Sportstätten, Abwasserbeseitigung, Abfallbeseitigung usw.) sowie der Erwerb von unbeweglichen und beweglichen Sachen (z. B. Erwerb von Grundstücken, Erwerb von beweglichen Sachen des Anlagevermögens). Sie sind Teil des Vermögenshaushalts.

Bruttoausgaben im Verwaltungshaushalt

Summe aller Ausgaben im Verwaltungshaushalt (ohne Steuerbeteiligung). Der Verwaltungshaushalt ist der laufende Verbrauchs-, Aufwands- bzw. Betriebshaushalt. Er enthält alle laufenden vermögensunwirksamen Ausgaben der Einzelpläne 0 – 9.

Personalausgaben

Die Personalausgaben umfassen die Besoldung der Beamten, die Dienstbezüge der Arbeitnehmer, die Aufwendungen für ehrenamtliche Tätigkeit, die Beiträge zur Versorgungskassen sowie die Beiträge zur gesetzlichen Sozialversicherung, Versorgungsbezüge, Beihilfen, Unterstützungen und die Personalnebenausgaben (Trennungsgelder, Umzugskostenvergütungen und dergleichen).

Personal im öffentlichen Dienst

Zum Personal-Ist-Bestand zählen in der Personalstandstatistik alle Beschäftigten, die am 30.6. in einem unmittelbaren Dienst- bzw. Arbeitsvertragsverhältnis zu einer berichtspflichtigen Einrichtung stehen und in der Regel Gehalt, Vergütung oder Lohn aus Haushaltsmitteln der Berichtsstelle beziehen oder aus Drittmitteln finanziert werden (z.B. Stiftungsprofessuren). Hierzu gehören die Dauerbeschäftigten, die Beschäftigten in Ausbildung, mit Zeitvertrag sowie Arbeitnehmer, deren Arbeitsverhältnisse nach §16e SGB II gefördert werden. Geringfügig (Allein-) Beschäftigte und ohne Bezüge beurlaubte Beamte und Arbeitnehmer werden in dieser Veröffentlichung nicht dargestellt. Aus Gründen der Geheimhaltung werden alle Einzelzahlen einem statistischen Rundungsverfahren unterzogen.

Vollzeitäquivalente (VZÄ)

Vollzeitäquivalente werden mit Hilfe des Arbeitszeitfaktors jedes einzelnen Beschäftigten ermittelt. Teilzeitbeschäftigte werden mit ihrem Anteil an der Arbeitszeit eines Vollzeitbeschäftigten berücksichtigt. Beschäftigte in Altersteilzeit fließen jeweils mit der Hälfte ihrer regulären Arbeitszeit ein, unabhängig davon, ob sie sich in der Arbeits- oder Freistellungsphase befinden. Auszubildende gehen überwiegend als Vollzeitbeschäftigte ein.

Weiterführende Informationen

Statistische Berichte

- Gemeindefinanzen in Thüringen (Bestellnummer 11 203, vierteljährlich)
- Ausgaben und Einnahmen der Gemeinden und Gemeindeverbände in Thüringen (Bestellnummer 11 204, jährlich)
- Realsteuervergleich in Thüringen (Bestellnummer 11 201, jährlich)
- Hebesätze in Thüringen (Bestellnummer 11 202, jährlich)
- Schlüsselzuweisungen in Thüringen (Bestellnummer 11 205, jährlich)
- Schulden des Landes und der kommunalen Körperschaften in Thüringen (Bestellnummer 11 301, jährlich)
- Finanzvermögen des öffentlichen Gesamthaushaltes in Thüringen (Bestellnummer 11 305, jährlich)
- Personal des öffentlichen Dienstes in Thüringen (Bestellnummer 11 302, jährlich)
- Personal des Landes und der Kommunen in Thüringen (Bestellnummer 11 306, jährlich)
- Versorgungsempfänger in Thüringen (Bestellnummer 11 304, jährlich)

Aktuelle Analysen

- Personal im öffentlichen Dienst am 30.06.2015. Statistische Monatshefte Thüringen, Heft 11/2016
- Ausgaben und Einnahmen der Thüringer Kommunen im Jahr 2015, Statistische Monatshefte Thüringen, Heft 07/2016
- Ausgaben und Einnahmen der Thüringer Kommunen nach kreisfreien Städten und Landkreisen im Jahr 2014 im Vergleich, Statistische Monatshefte Thüringen, Heft 12/2015
- Ausgaben und Einnahmen der Thüringer Kommunen im Jahr 2014. Statistische Monatshefte Thüringen, Heft 7/2015
- Personal im Öffentlichen Dienst 2012 in Thüringen, Statistische Monatshefte Thüringen, Heft 03/2014
- Gemeindefinanzen in Thüringen 2013, Statistische Monatshefte Thüringen, Heft 03/2014
- Kommunale Verschuldung in Thüringen, Statistische Monatshefte Thüringen, Heft 11 /2012
- Thüringen – Der Personalstand der Kommunen im Vergleich, Statistische Monatshefte Thüringen, Heft 09/2012
- Kommunale Bedienstete in Thüringen, Statistische Monatshefte Thüringen, Heft 06/2012
- Der Thüringer Personalstand im bundesweiten Vergleich, Statistische Monatshefte Thüringen, Heft 08/2012
- Die Entwicklung der Öffentlichen Finanzen in Thüringen bis 2020, Statistische Monatshefte Thüringen, Heft 01/2012

Herausgeber

Thüringer Landesamt für Statistik
Europaplatz 3, 99091 Erfurt
Postfach 90 01 63, 99104 Erfurt

Telefax: 0361 57 331-9699
E-Mail: auskunft@statistik.thueringen.de
Internet: www.statistik.thueringen.de

Bestellnummer: 40 507

Preis: 10,50 EUR

Auskunft erteilt:
Referat Grundsatzfragen, Presse, Auskunftsdienst, Qualitätsmanagement,
Querschnittsveröffentlichungen, Forschungsdatenzentrum

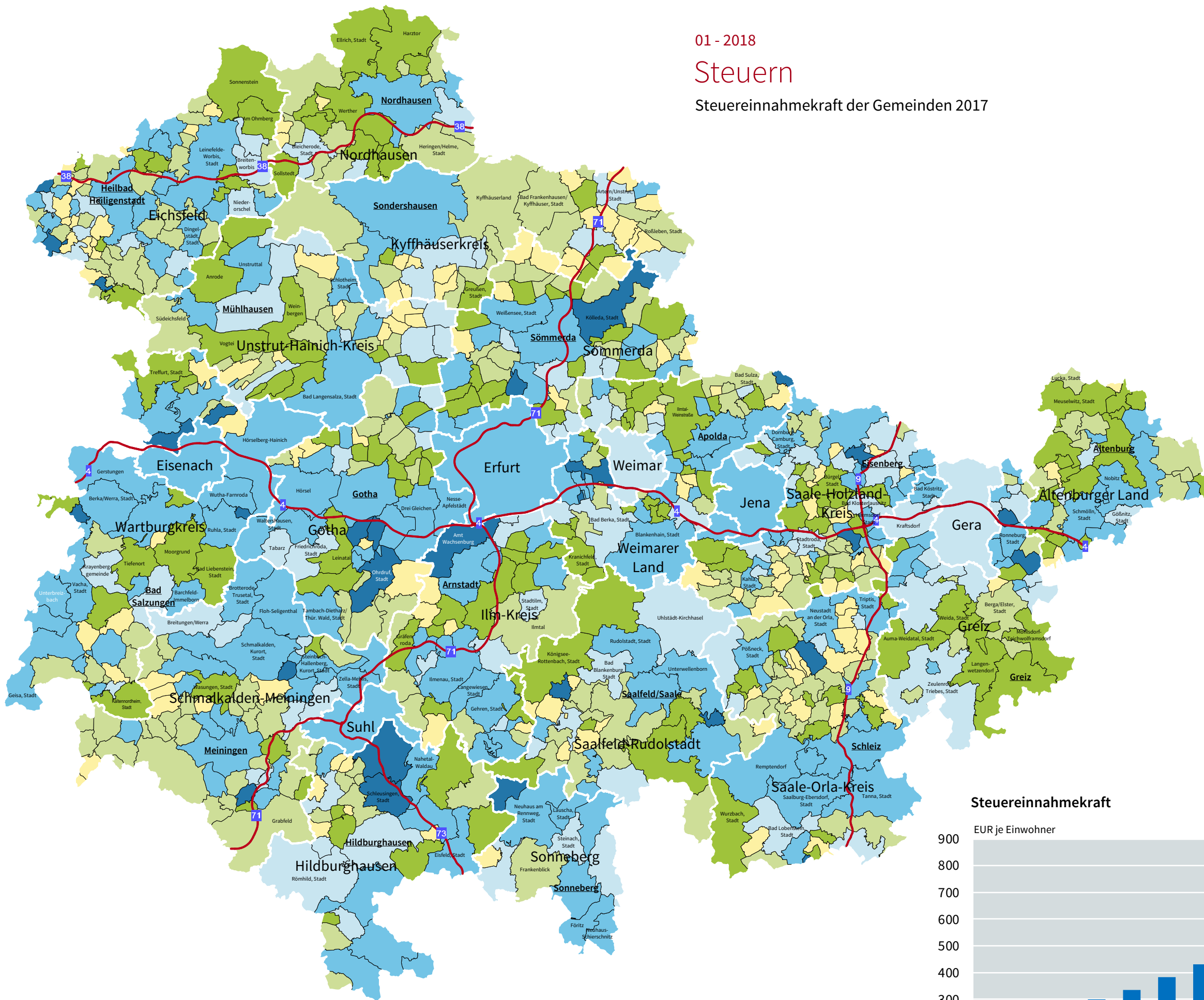
Telefon: 0361 57 331-9642/9647

Grafik Titelseite: © Thüringer Landesamt für Statistik

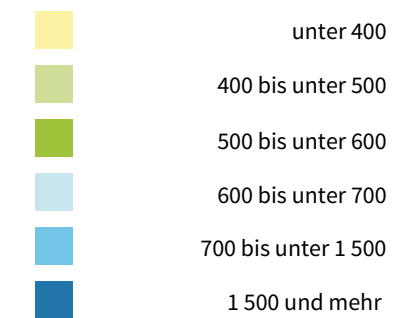
01 - 2018
Steuern
 Steuereinnahmekraft der Gemeinden 2017



Finanzen und Personal
 der Kommunen



**Steuereinnahmekraft
 in EUR je Einwohner**



Durchschnitt: 768

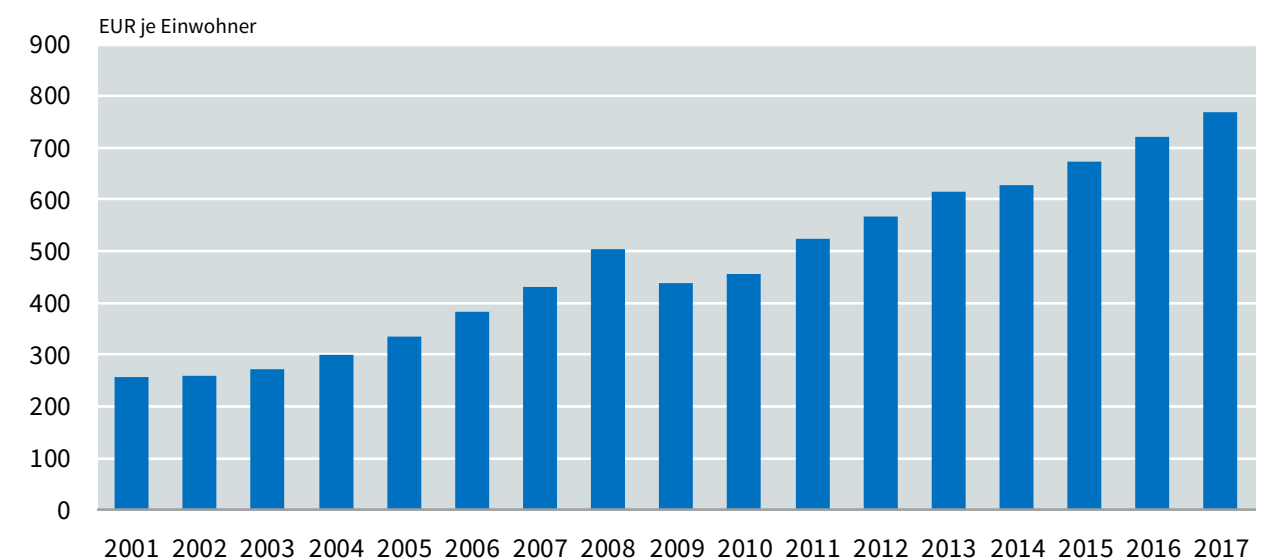
Sitz des Landratsamtes

Gemeindenname: Gemeinden mit 3 000 Einwohnern und mehr

— Autobahn

Gebietsstand: 31.12.2017
 Quelle: Realsteuervergleich 2017

Steuereinnahmekraft



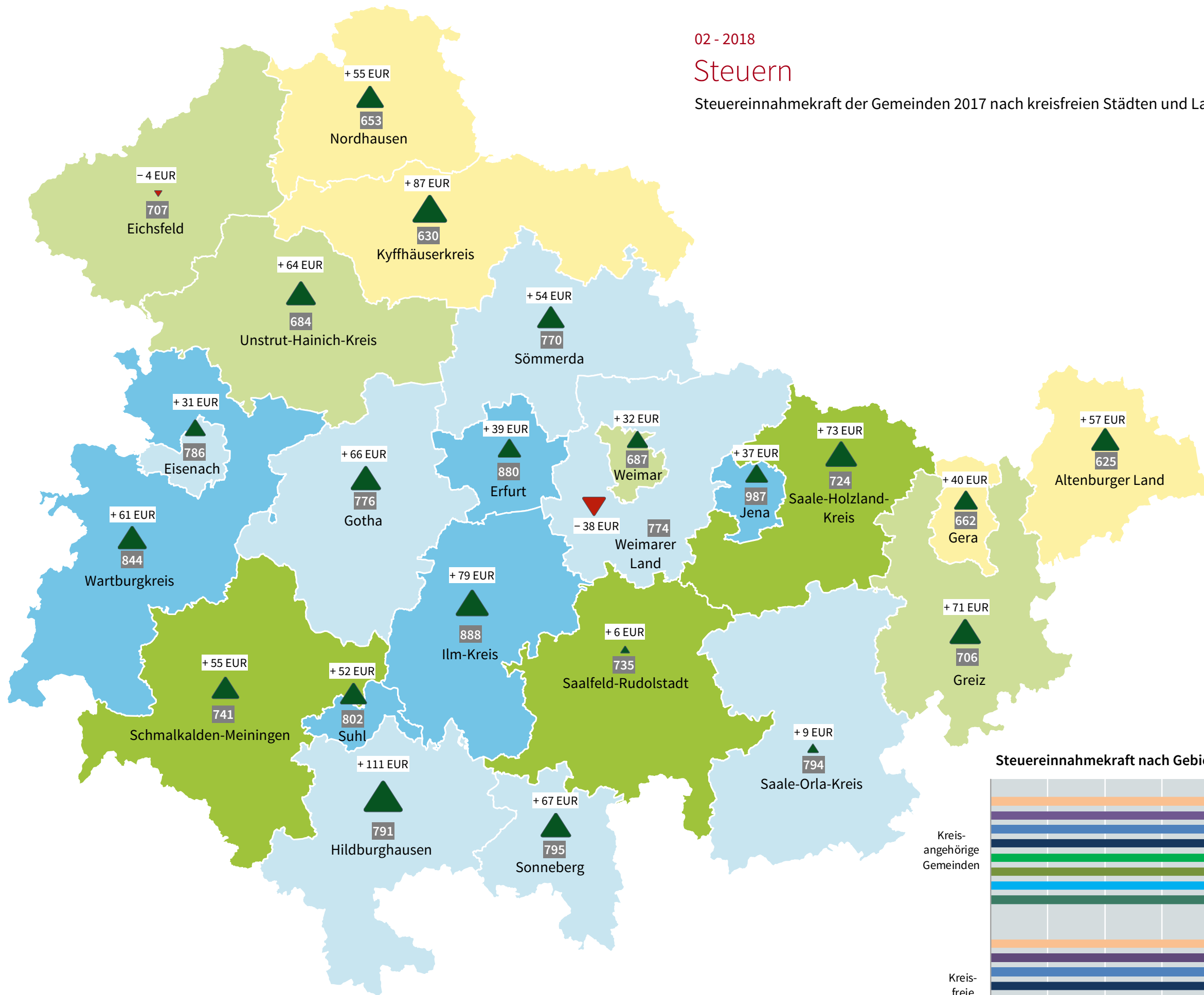
02 - 2018

Steuern

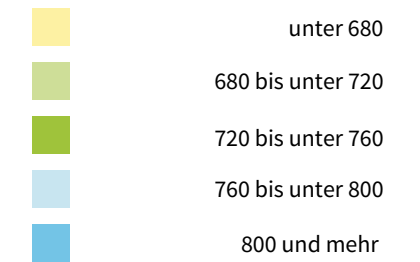
Steuereinnahmekraft der Gemeinden 2017 nach kreisfreien Städten und Landkreisen



Finanzen und Personal
der Kommunen



Steuereinnahmekraft
in EUR je Einwohner



Durchschnitt: 768

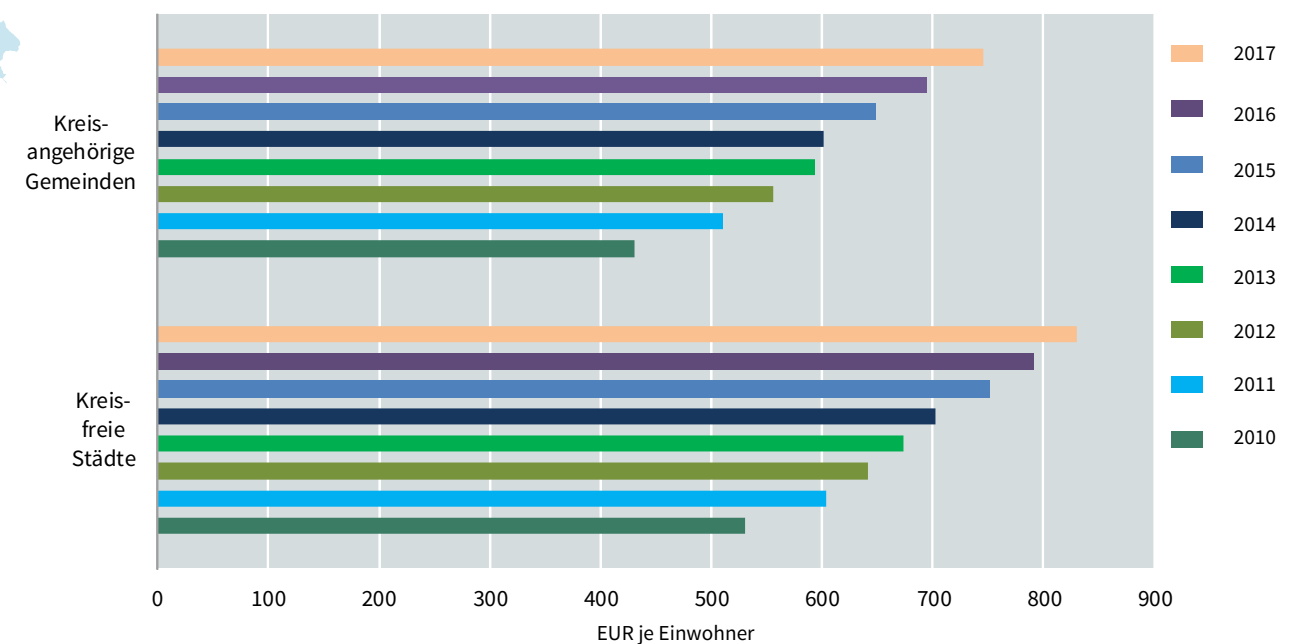
Wert 2017

Veränderung gegenüber 2016
in EUR je Einwohner



Quelle: Realsteuervergleich 2017

Steuereinnahmekraft nach Gebietskörperschaftsgruppen



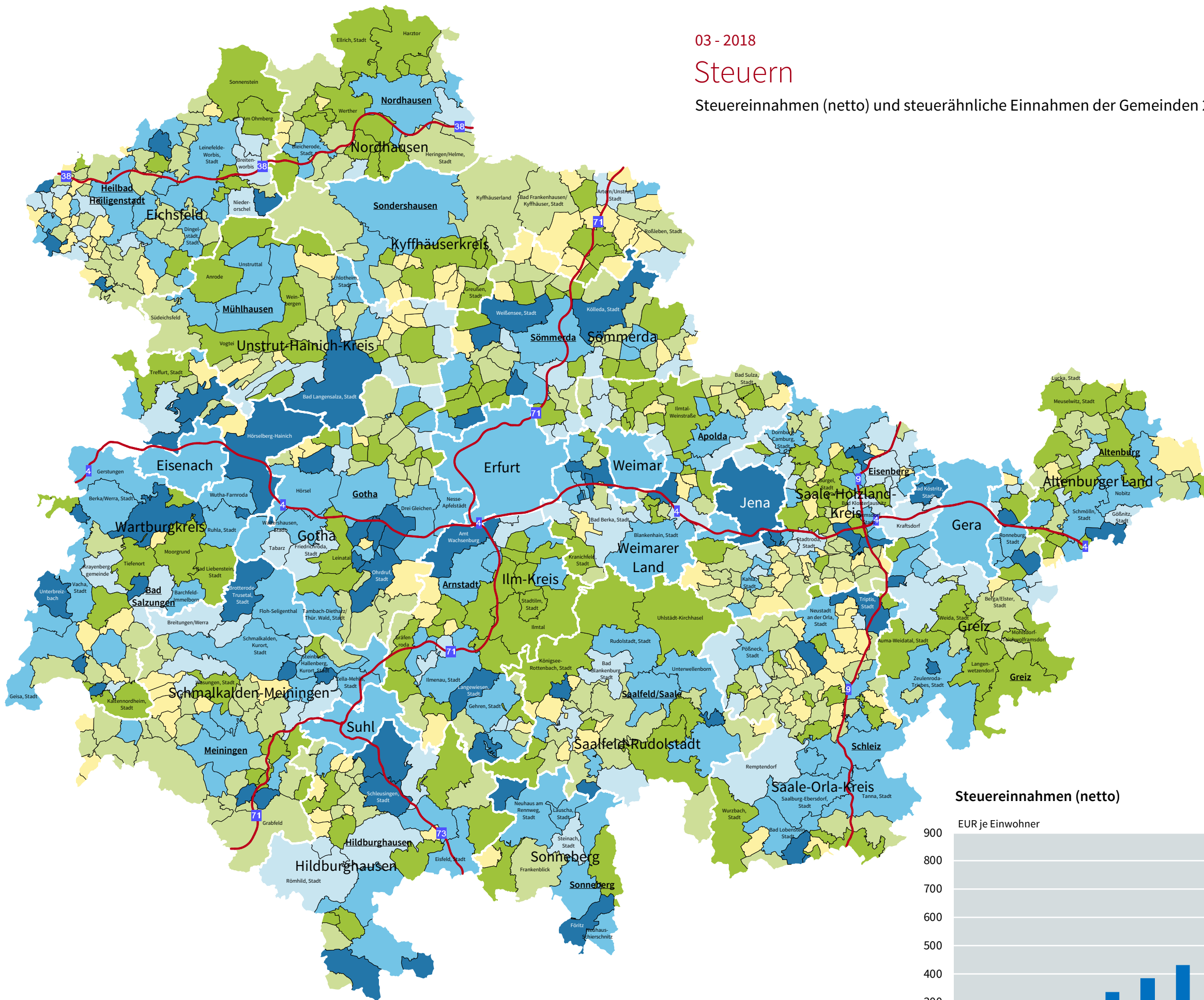
03 - 2018

Steuern


Steuereinnahmen (netto) und steuerähnliche Einnahmen der Gemeinden 2017

THÜRINGEN ATLAS

Finanzen und Personal
der Kommunen



Steuereinnahmen (netto)
in EUR je Einwohner



Durchschnitt: 782

Sitz des Landratsamtes

Gemeindenname: Gemeinden mit 3 000 Einwohnern und mehr

Autobahn

Gebietsstand: 31.12.2017
Quelle: vj. Kassenstatistik 2017

Steuereinnahmen (netto)

EUR je Einwohner



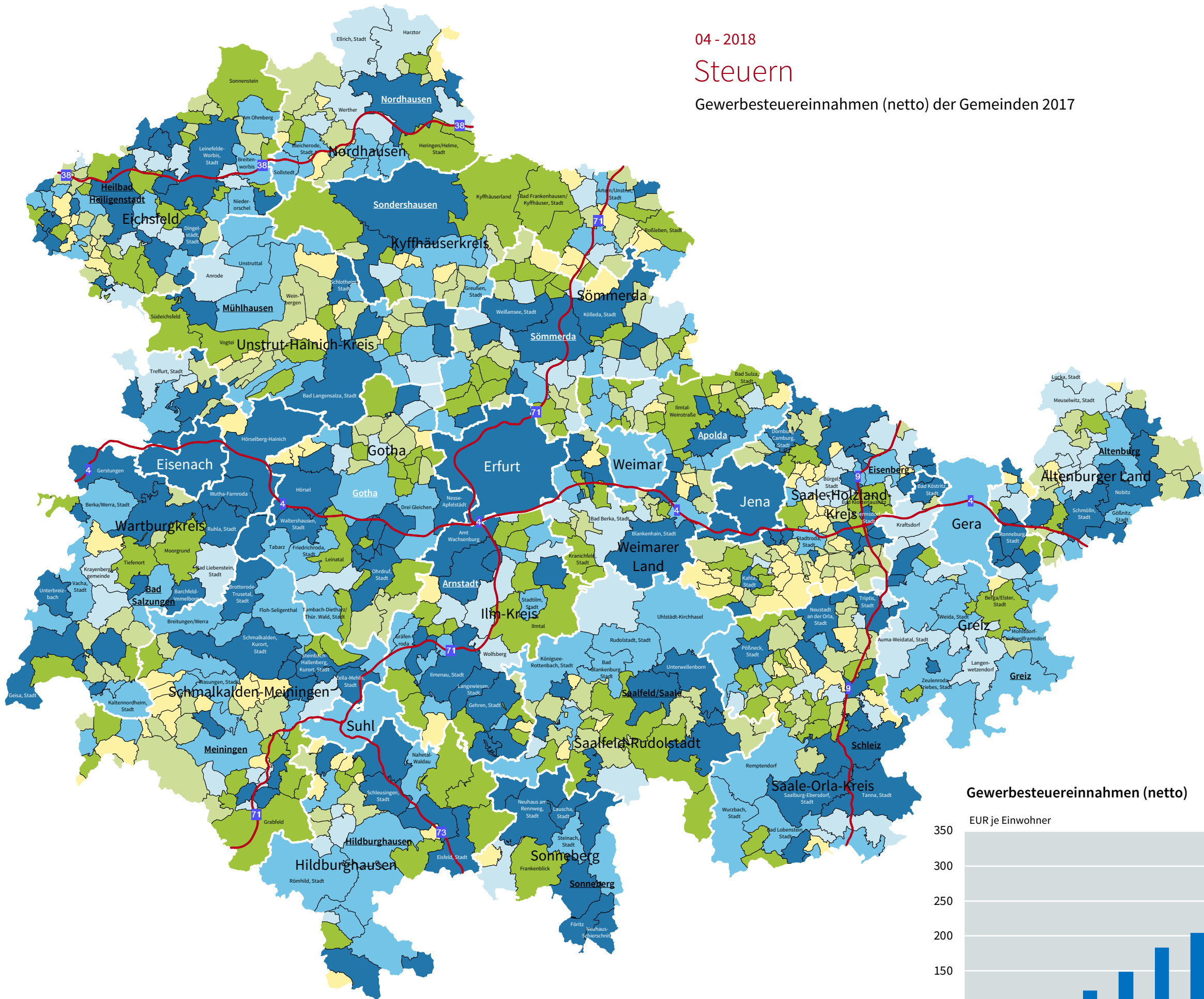
04 - 2018

Steuern

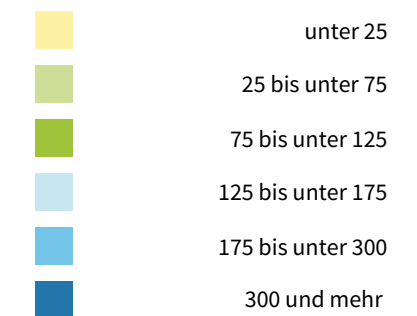
Gewerbesteuereinnahmen (netto) der Gemeinden 2017



Finanzen und Personal der Kommunen



Gewerbesteuer (netto) in EUR je Einwohner



Durchschnitt: 322

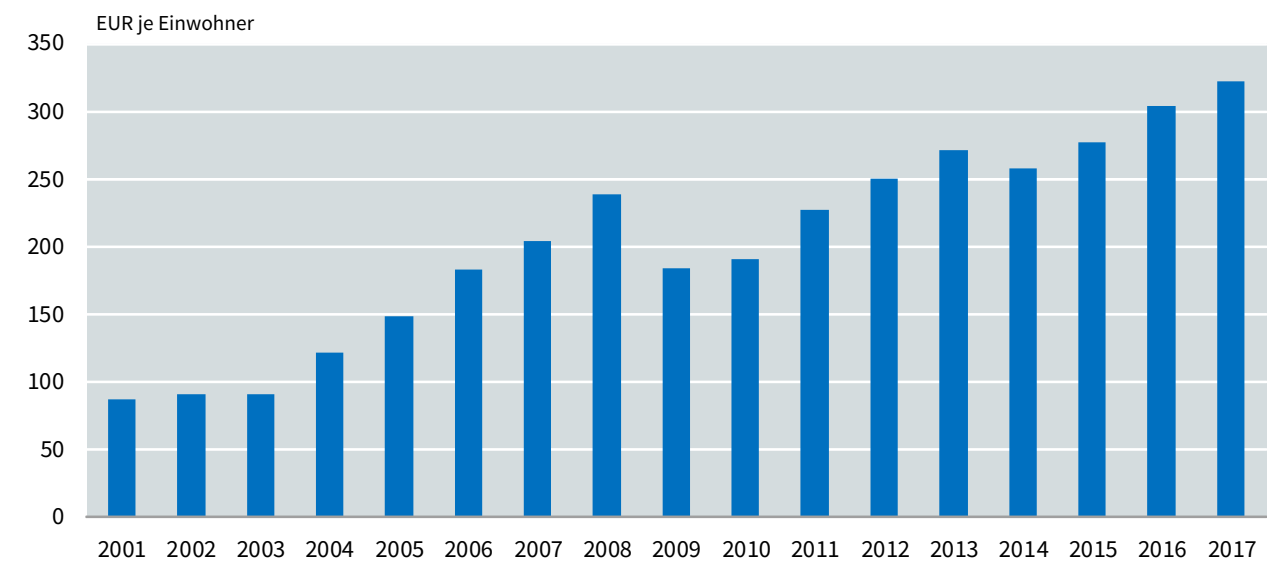
Sitz des Landratsamtes

Gemeindenname: Gemeinden mit 3 000 Einwohnern und mehr

Autobahn

Gebietsstand: 31.12.2017
Quelle: vj. Kassenstatistik 2017

Gewerbesteuereinnahmen (netto)



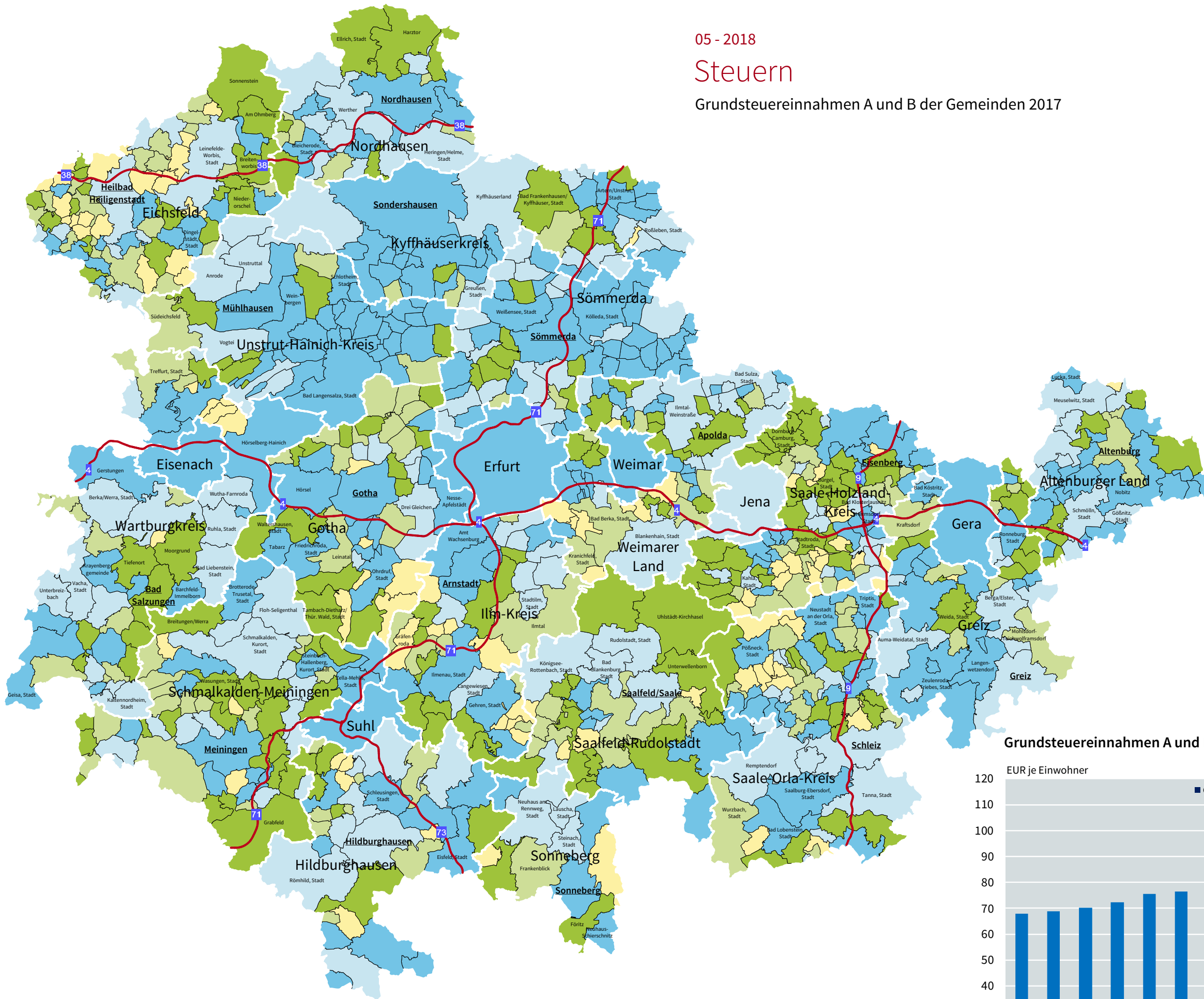
05 - 2018

Steuern

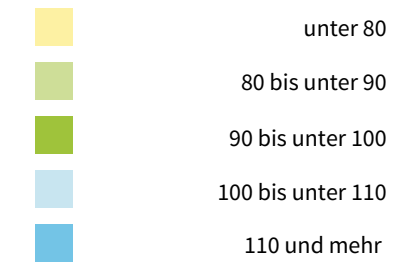
Grundsteuereinnahmen A und B der Gemeinden 2017



Finanzen und Personal
der Kommunen



Grundsteuern A und B
in EUR je Einwohner



Durchschnitt: 113

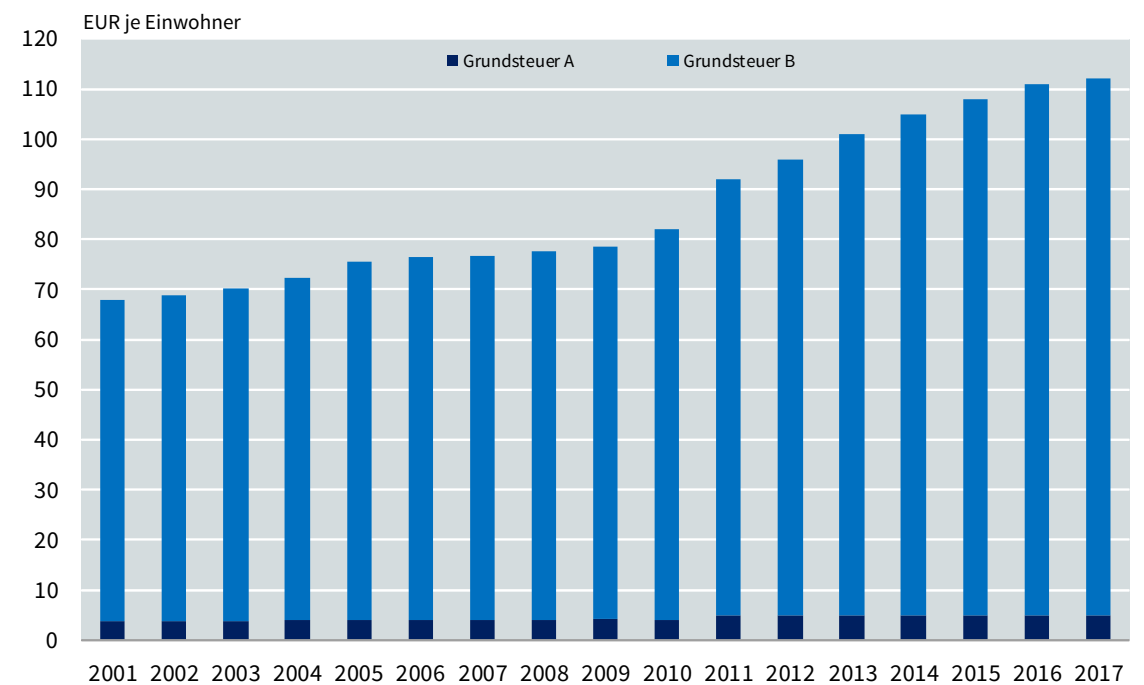
Sitz des Landratsamtes

Gemeindenname: Gemeinden mit 3 000 Einwohnern und mehr

Autobahn

Gebietsstand: 31.12.2017
Quelle: vj. Kassenstatistik 2017

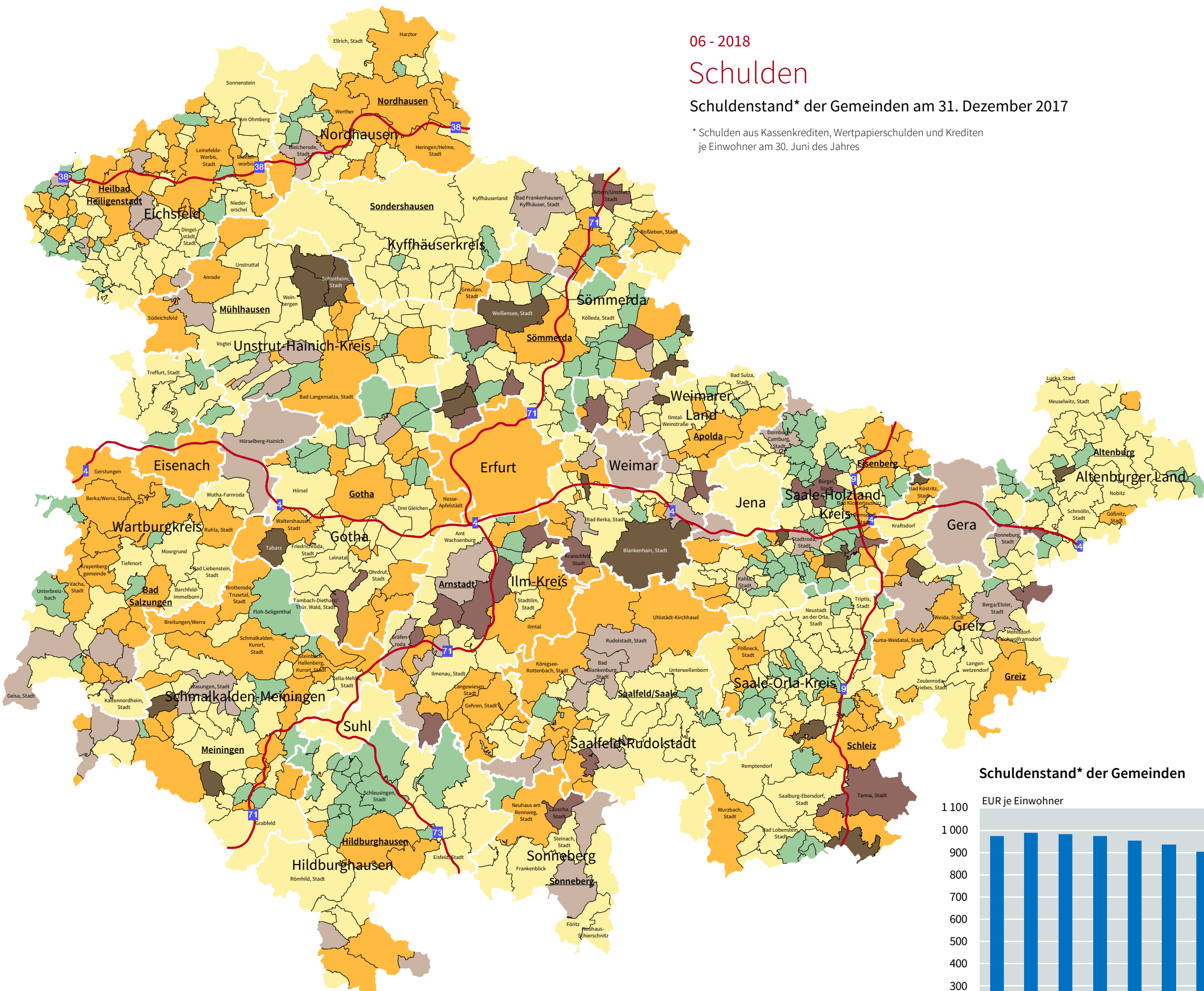
Grundsteuereinnahmen A und B



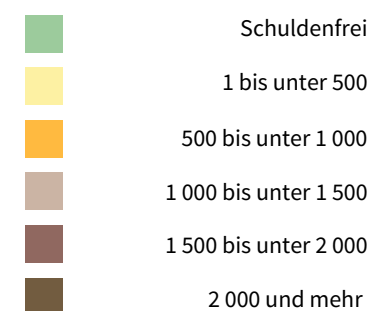
06 - 2018 Schulden

Schuldenstand* der Gemeinden am 31. Dezember 2017

* Schulden aus Kassenkrediten, Wertpapierschulden und Krediten je Einwohner am 30. Juni des Jahres



Schulden in EUR je Einwohner



Durchschnitt: 607

Sitz des Landratsamtes

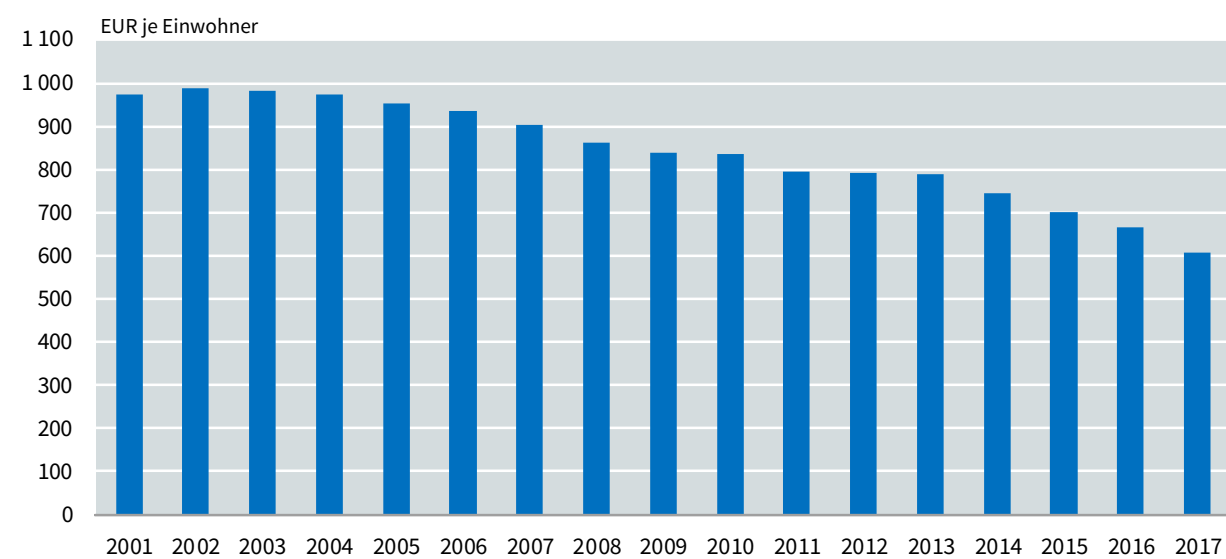
Gemeindenname: Gemeinden mit 3 000 Einwohnern und mehr

Autobahn

Gebietsstand: 31.12.2017

Quelle: jährliche Schuldenstatistik 2017

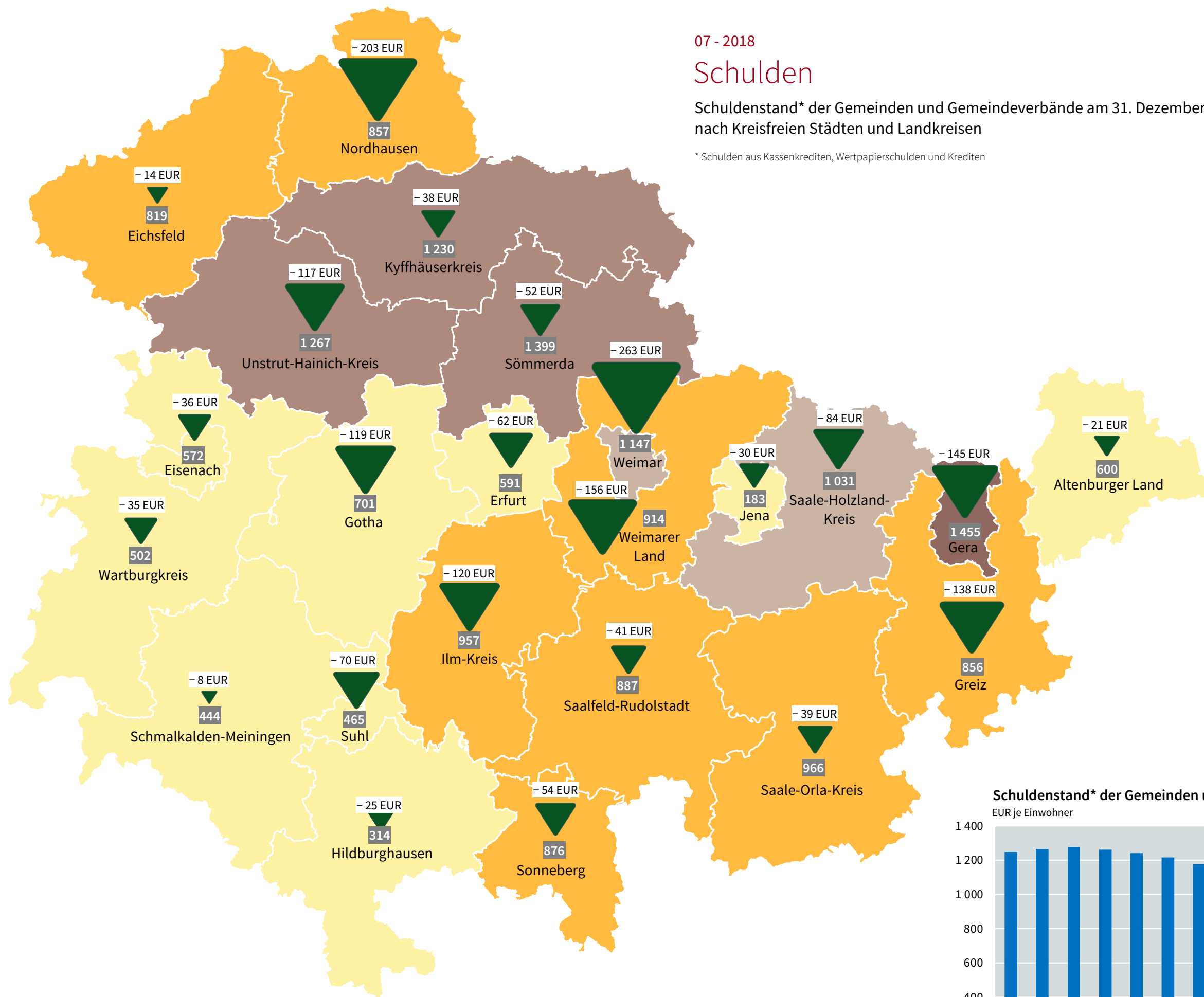
Schuldenstand* der Gemeinden




07 - 2018 Schulden

Schuldenstand* der Gemeinden und Gemeindeverbände am 31. Dezember 2017
nach Kreisfreien Städten und Landkreisen

* Schulden aus Kassenkrediten, Wertpapiersschulden und Krediten




Schulden der Gemeinden und Gemeindeverbände in EUR je Einwohner



Durchschnitt: 808

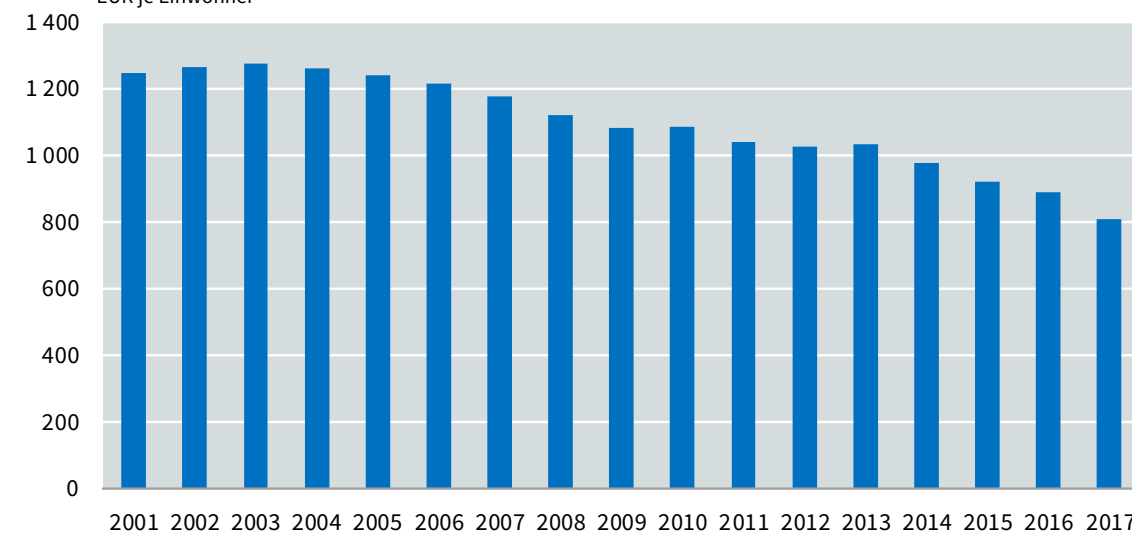
Wert 2017

Veränderung gegenüber 2016 in EUR je Einwohner



Quelle: jährliche Schuldenstatistik 2017

Schuldenstand* der Gemeinden und Gemeindeverbände
EUR je Einwohner

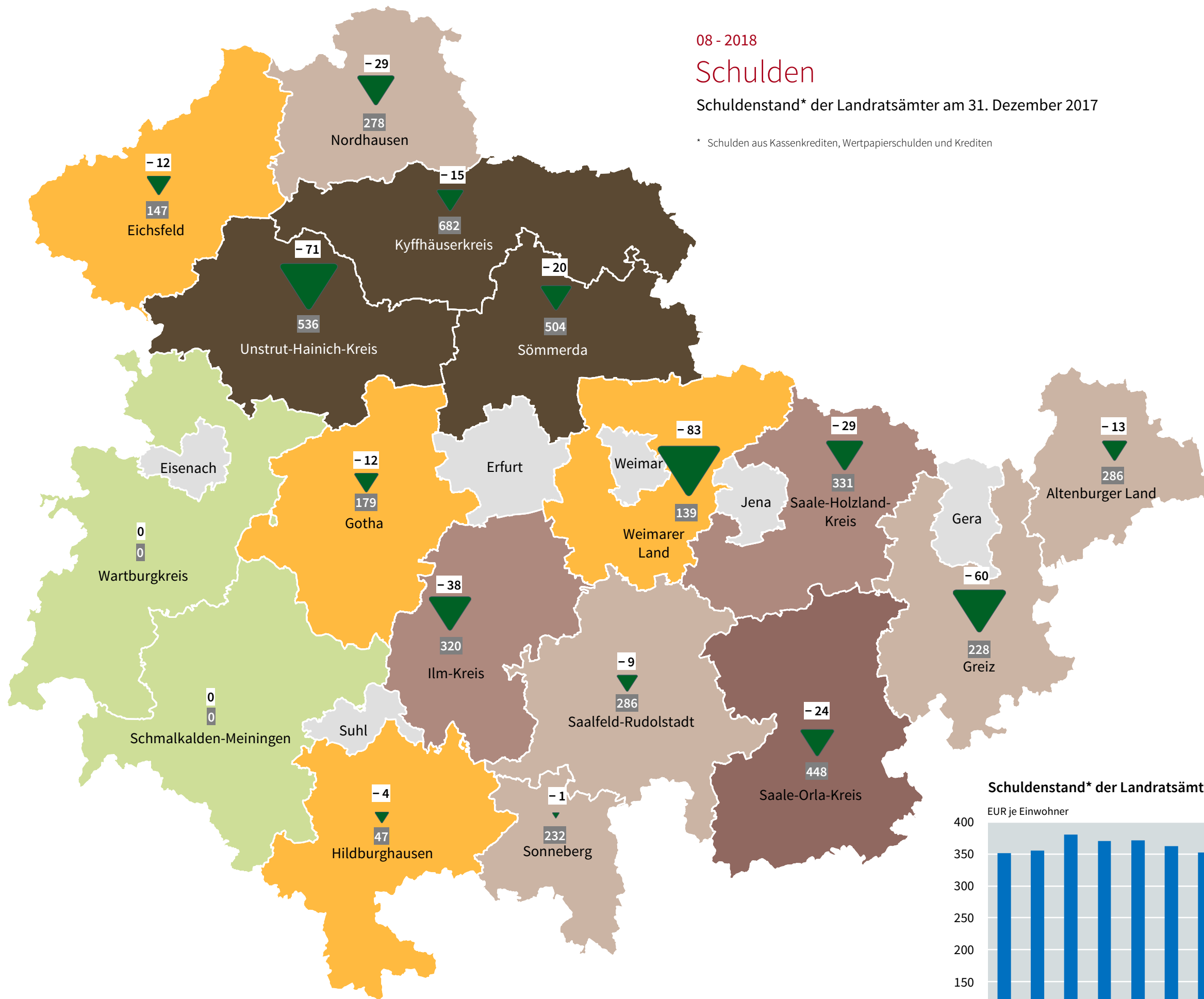


08 - 2018

Schulden

Schuldenstand* der Landratsämter am 31. Dezember 2017

* Schulden aus Kassenkrediten, Wertpapierschulden und Krediten



Schulden in EUR je Einwohner

- Schuldenfrei
- 1 bis unter 200
- 200 bis unter 300
- 300 bis unter 400
- 400 bis unter 500
- 500 und mehr

Durchschnitt: 258

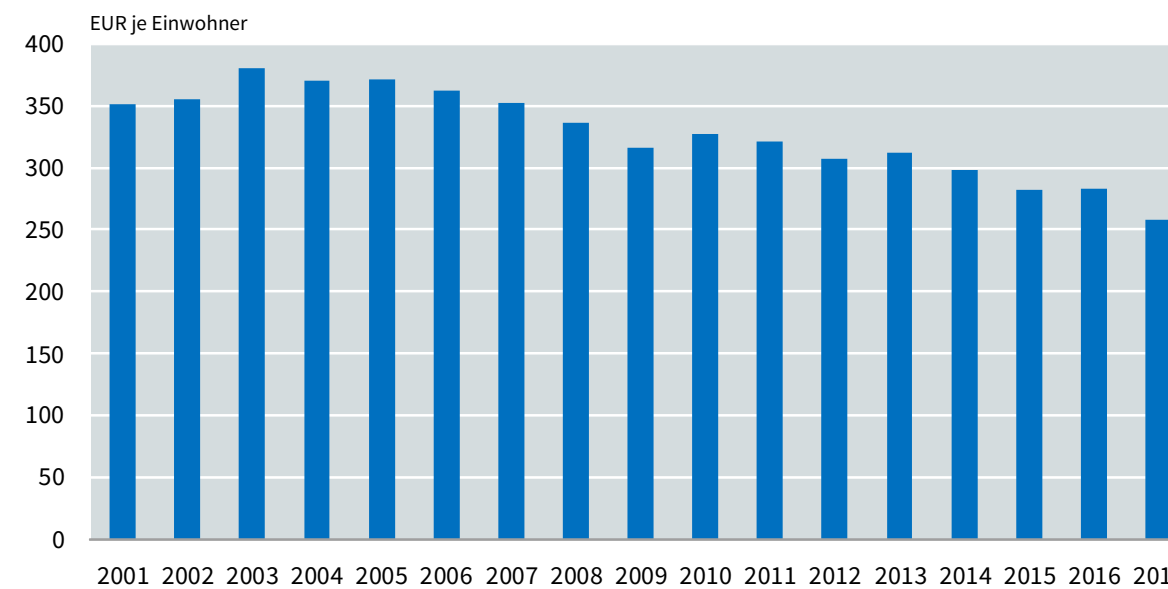
Wert 2017
Schulden der kreisfreien Städte
siehe Karte 7

Veränderung gegenüber 2016 in EUR je Einwohner

▼ Rückgang

Quelle: jährliche Schuldenstatistik 2017

Schuldenstand* der Landratsämter

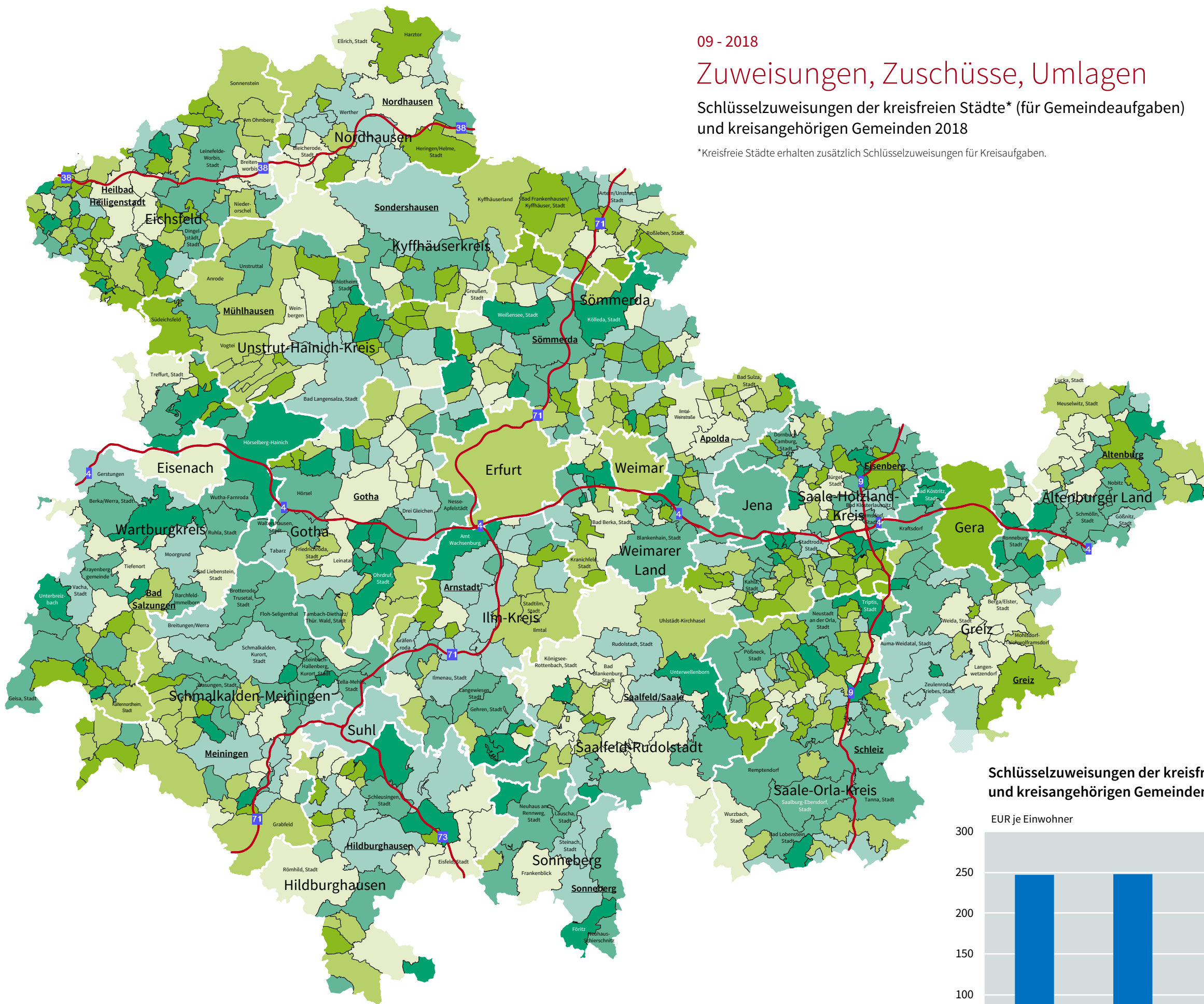


09 - 2018

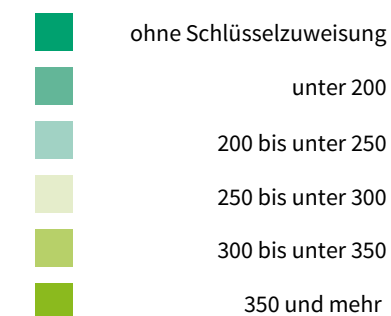
Zuweisungen, Zuschüsse, Umlagen

Schlüsselzuweisungen der kreisfreien Städte* (für Gemeindeaufgaben)
und kreisangehörigen Gemeinden 2018

*Kreisfreie Städte erhalten zusätzlich Schlüsselzuweisungen für Kreisaufgaben.



Schlüsselzuweisungen in EUR je Einwohner



Durchschnitt: 240

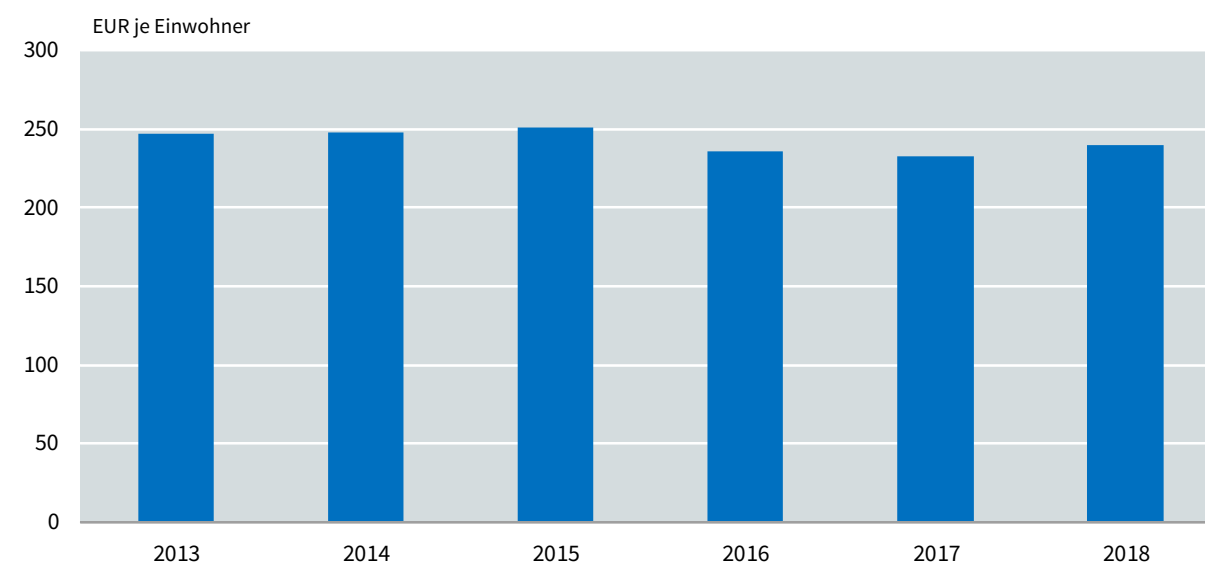
Sitz des Landratsamtes

Gemeindenname: Gemeinden mit 3 000 Einwohnern und mehr

— Autobahn

Gebietsstand: 01.01.2018
Quelle: Kommunalen Finanzausgleich 2018

Schlüsselzuweisungen der kreisfreien Städte* (für Gemeindeaufgaben) und kreisangehörigen Gemeinden

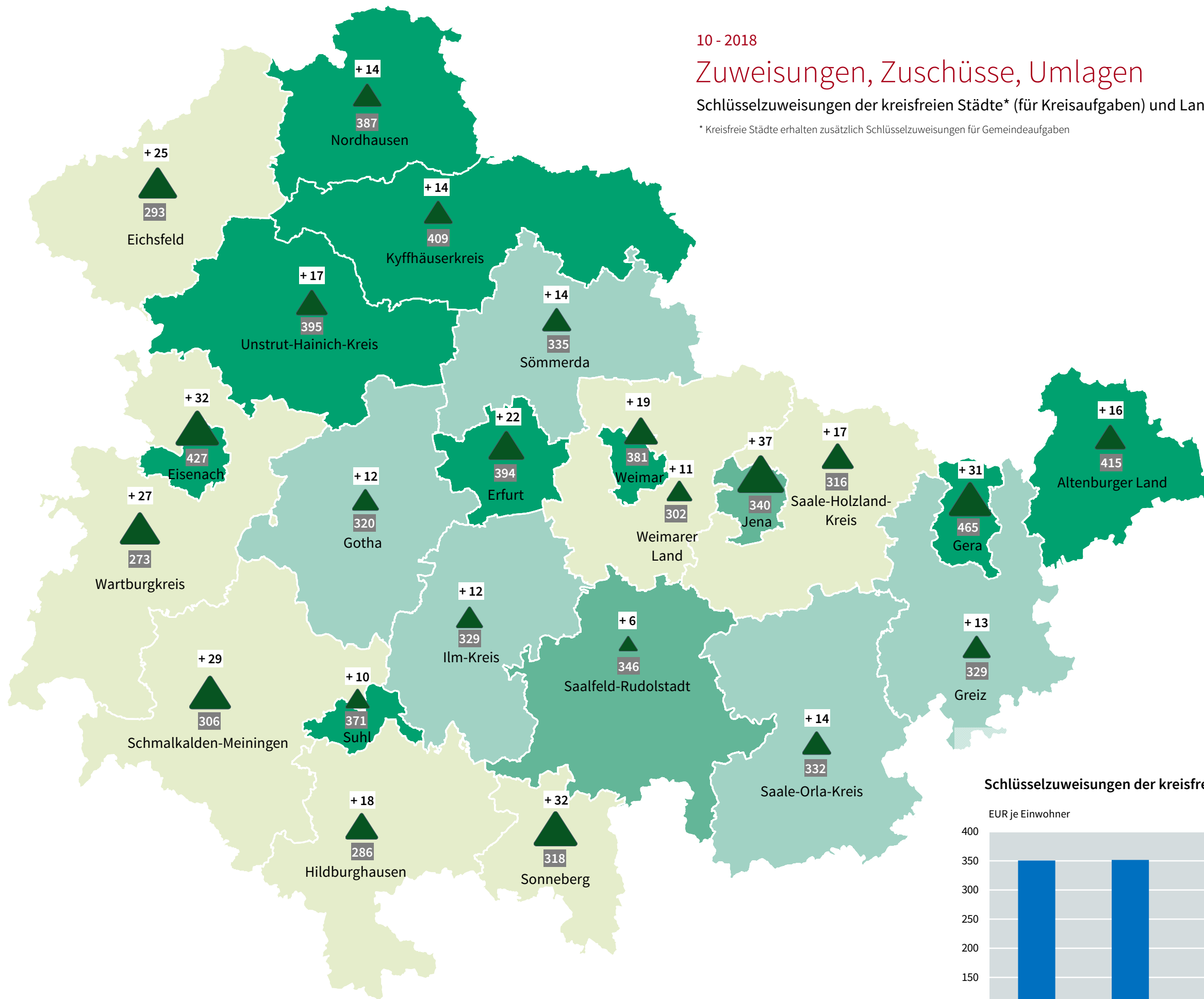


10 - 2018

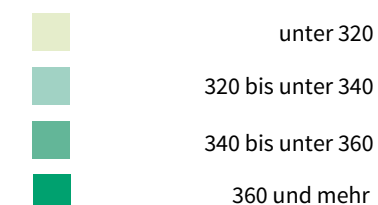
Zuweisungen, Zuschüsse, Umlagen

Schlüsselzuweisungen der kreisfreien Städte* (für Kreisaufgaben) und Landratsämter 2018

* Kreisfreie Städte erhalten zusätzlich Schlüsselzuweisungen für Gemeindeaufgaben



Schlüsselzuweisungen
in EUR je Einwohner



Durchschnitt: 349

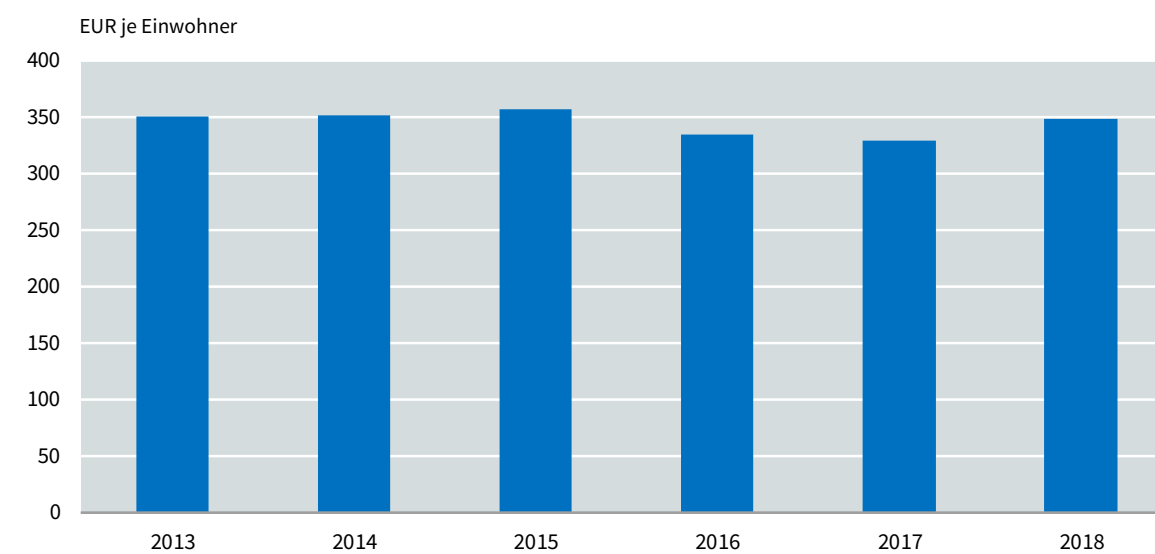
Wert 2018

Veränderung gegenüber 2017
in EUR je Einwohner

Zuwachs

Quelle: Kommunaler Finanzausgleich 2018

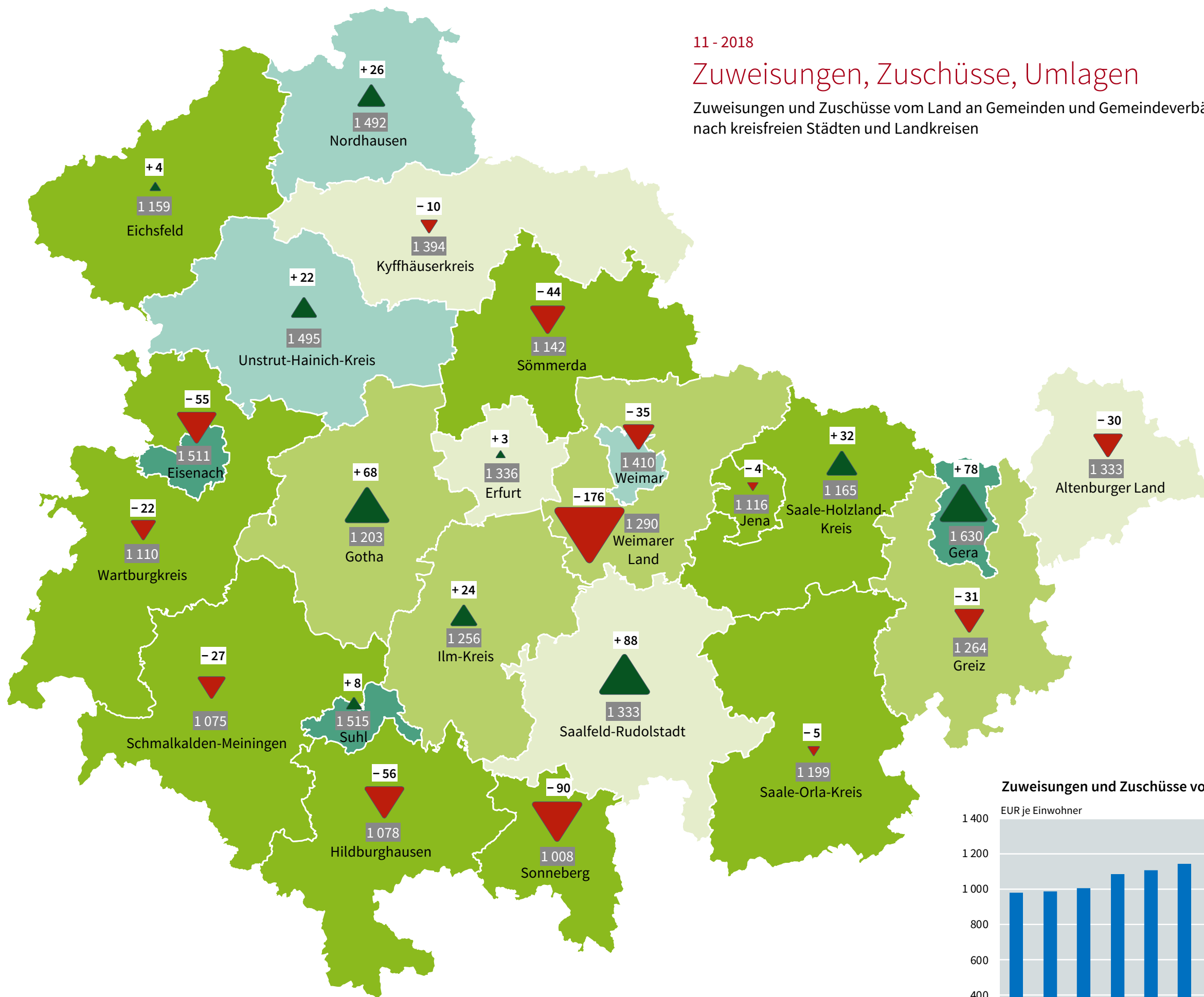
Schlüsselzuweisungen der kreisfreien Städte* (für Kreisaufgaben) und Landratsämter



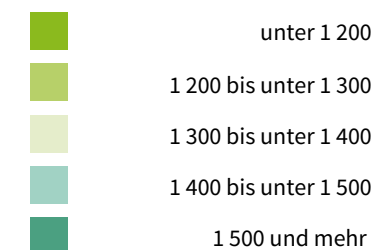
11 - 2018

Zuweisungen, Zuschüsse, Umlagen

Zuweisungen und Zuschüsse vom Land an Gemeinden und Gemeindeverbände 2017
nach kreisfreien Städten und Landkreisen



Zuweisungen und Zuschüsse vom Land
in EUR je Einwohner



Durchschnitt: 1 274

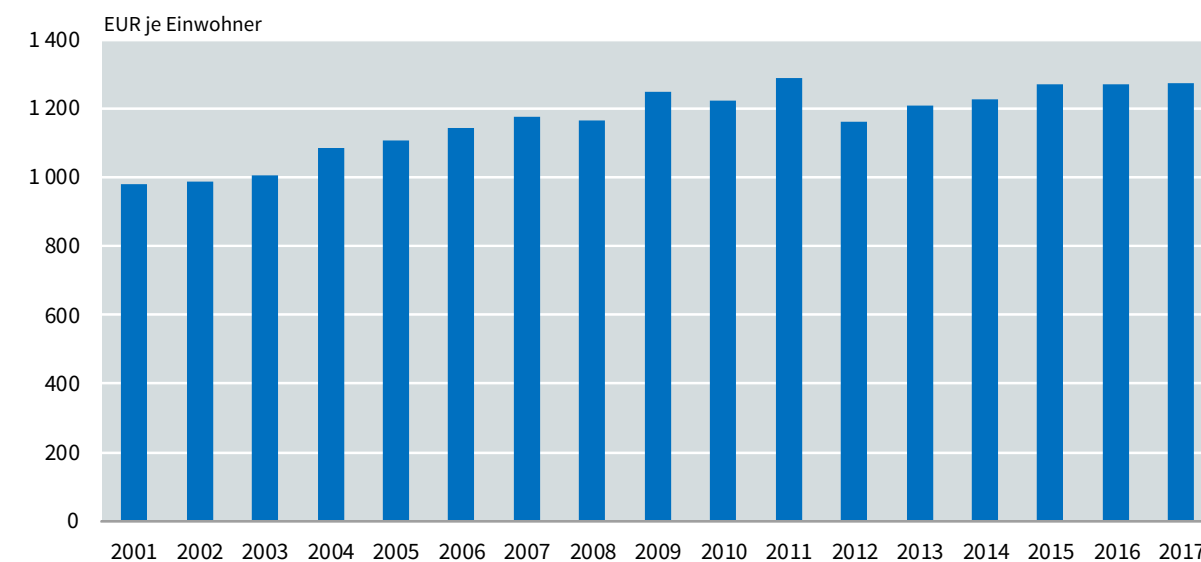
Wert 2017

Veränderung gegenüber 2016
in EUR je Einwohner



Quelle: vj. Kassenstatistik 2017

Zuweisungen und Zuschüsse vom Land



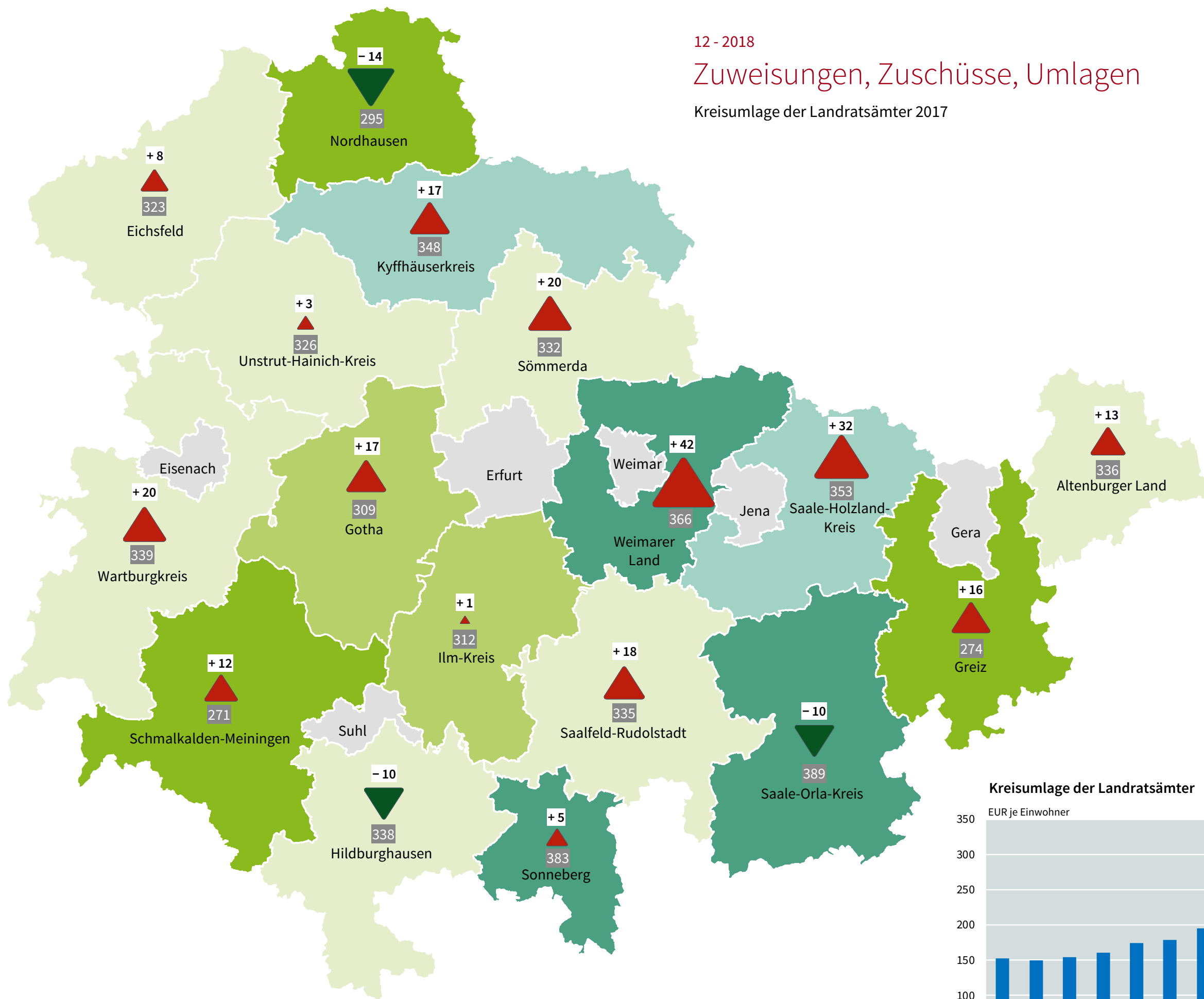
12 - 2018

Zuweisungen, Zuschüsse, Umlagen

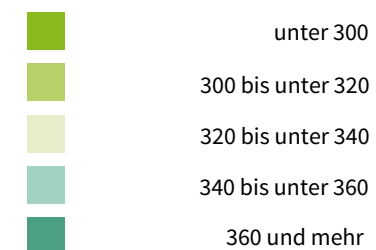
Kreisumlage der Landratsämter 2017



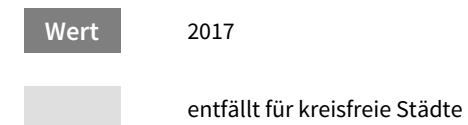
Finanzen und Personal
der Kommunen



Kreisumlage
in EUR je Einwohner



Durchschnitt: 327

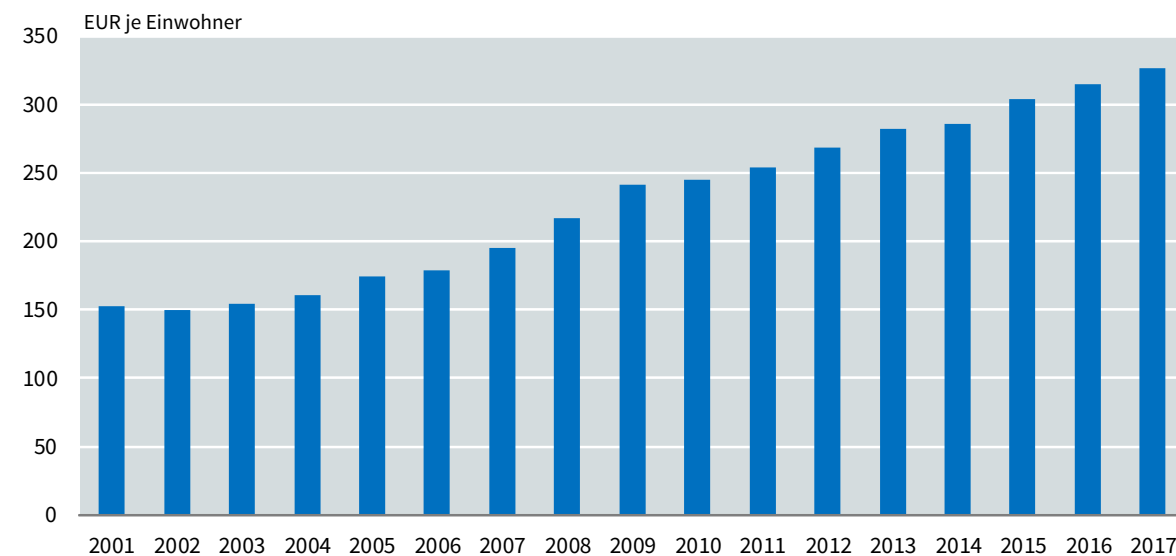


Veränderung gegenüber 2016
in EUR je Einwohner



Quelle: vj. Kassenstatistik 2017

Kreisumlage der Landratsämter



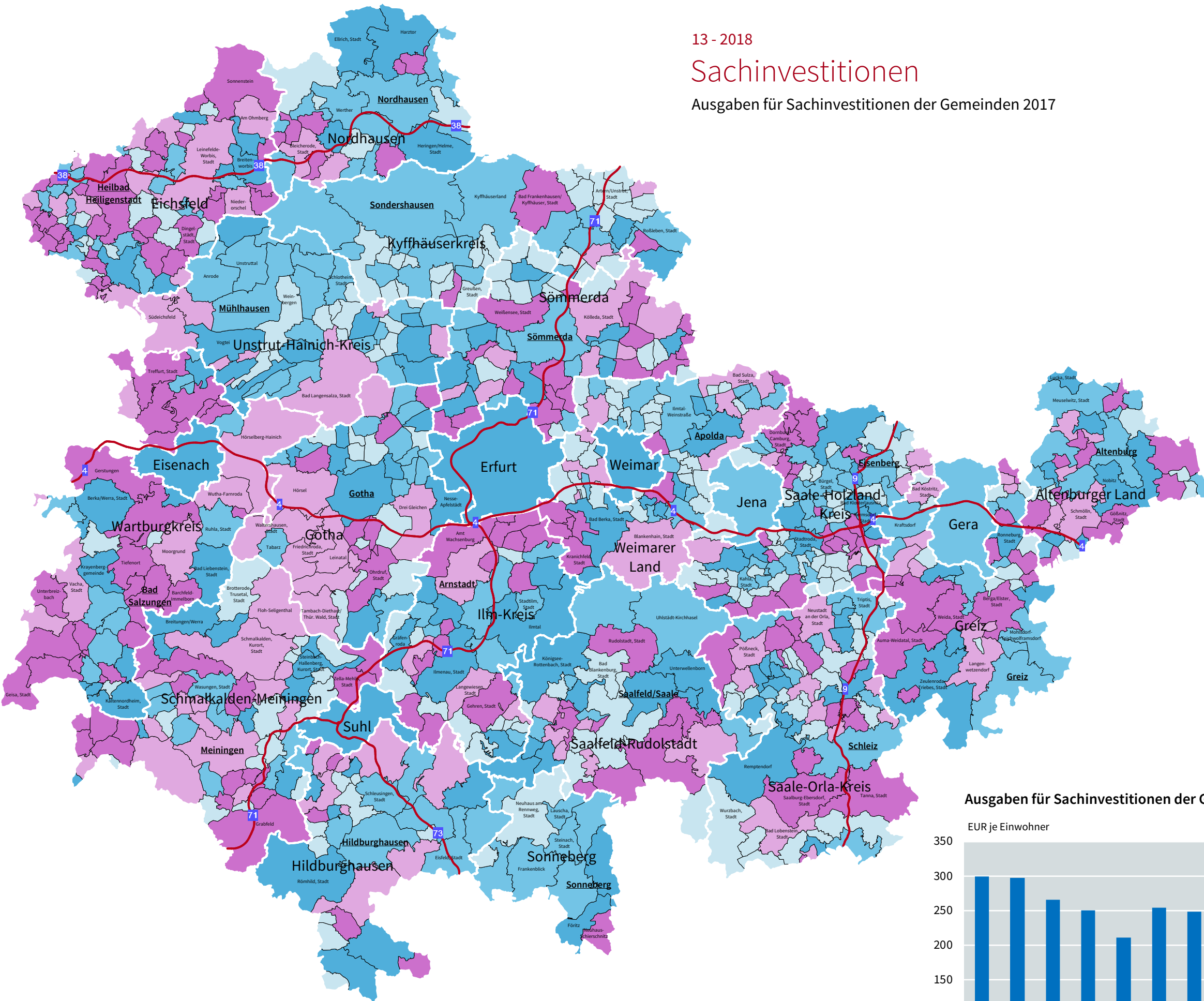
13 - 2018

Sachinvestitionen

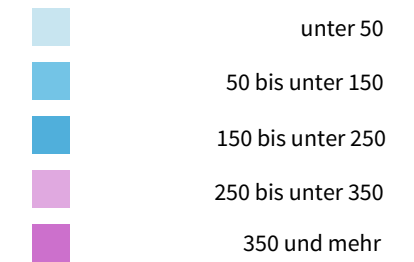
Ausgaben für Sachinvestitionen der Gemeinden 2017



Finanzen und Personal
der Kommunen



Sachinvestitionen
in EUR je Einwohner



Durchschnitt: 223

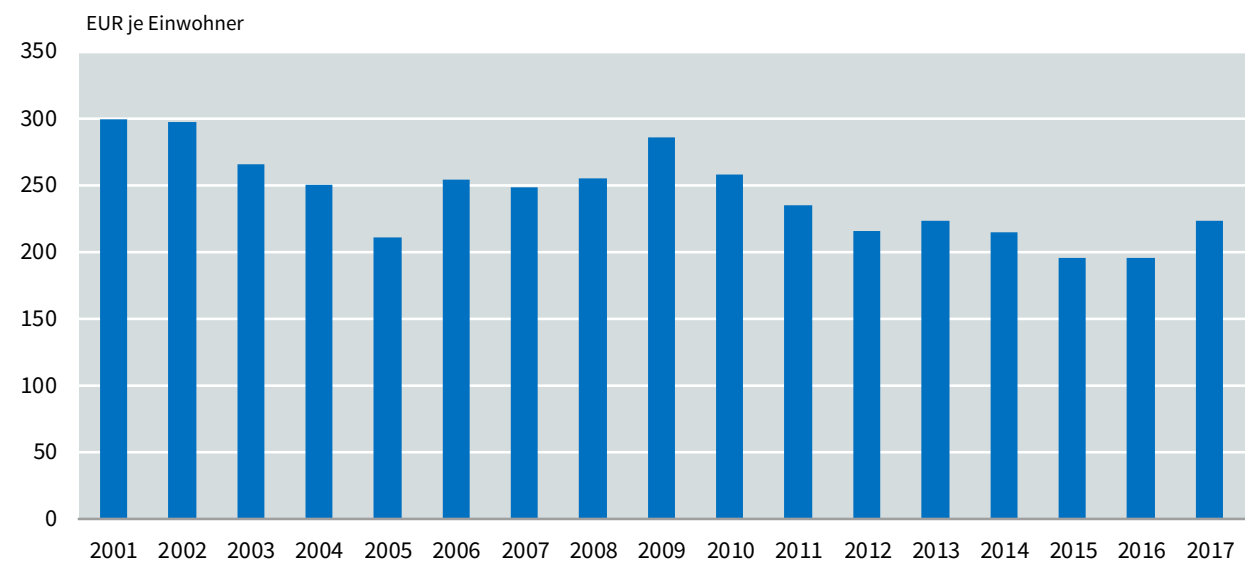
Sitz des Landratsamtes

Gemeindenname: Gemeinden mit 3 000 Einwohnern und mehr

Autobahn

Gebietsstand: 31.12.2017
Quelle: vj. Kassenstatistik 2017

Ausgaben für Sachinvestitionen der Gemeinden



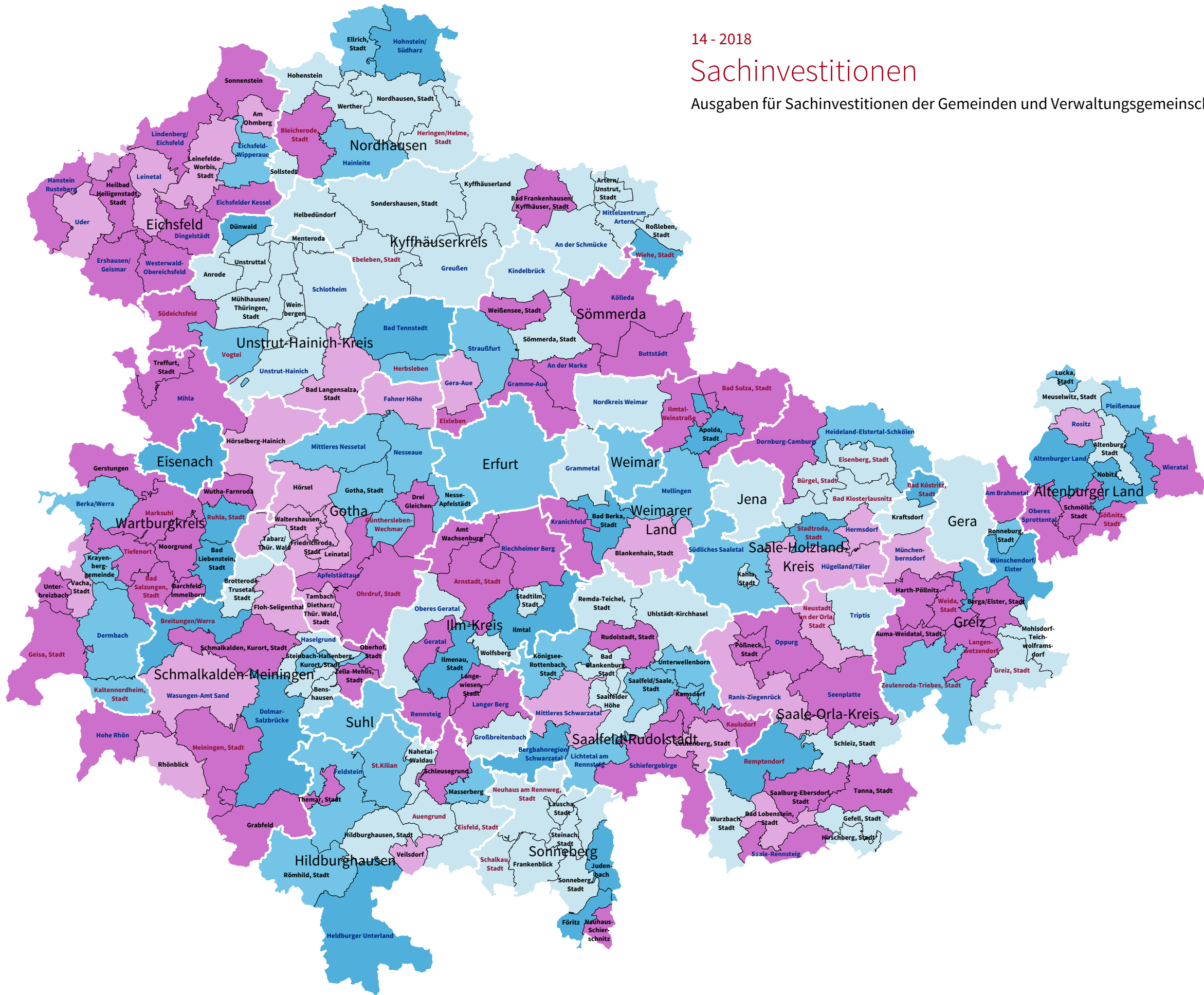
14 - 2018

Sachinvestitionen

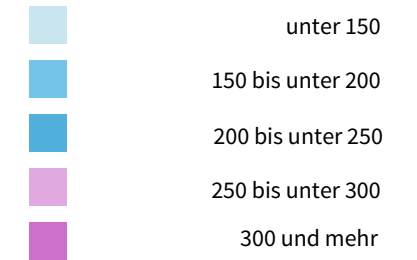
Ausgaben für Sachinvestitionen der Gemeinden und Verwaltungsgemeinschaften 2017



Finanzen und Personal
der Kommunen



Sachinvestitionen
in EUR je Einwohner



Gemeinschaftsfreie Gemeinde (GfG)

Verwaltungsgemeinschaft (VG)

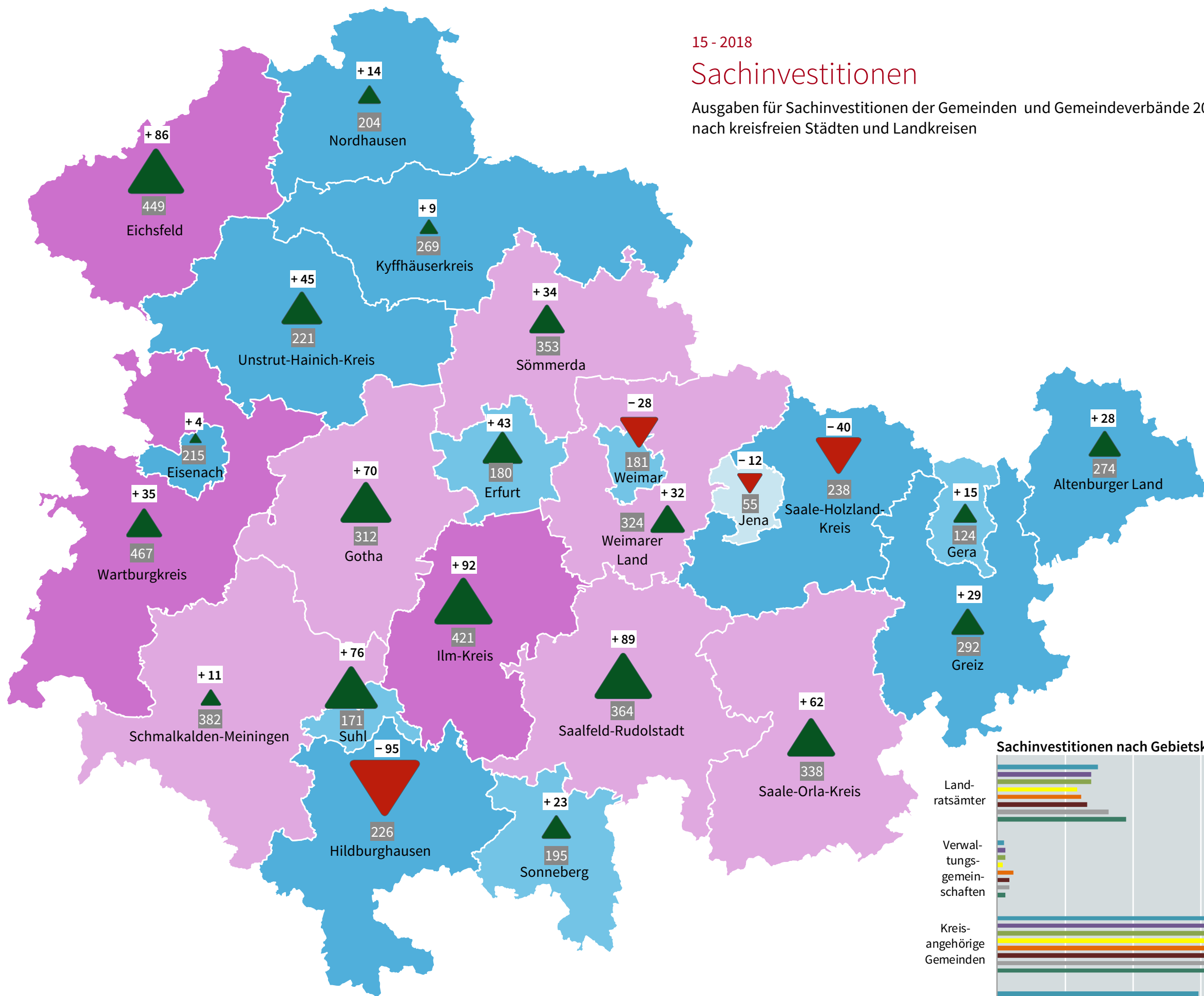
Erfüllende Gemeinde (EG) inkl.
beauftragende Gemeinde (BG)

Gebietsstand: 31.12.2017
Quelle: vj. Kassenstatistik 2017

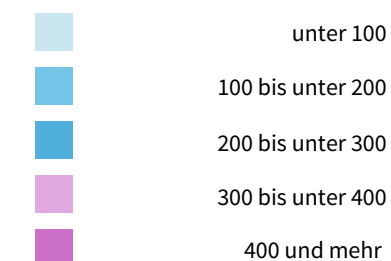
15 - 2018

Sachinvestitionen

Ausgaben für Sachinvestitionen der Gemeinden und Gemeindeverbände 2017
nach kreisfreien Städten und Landkreisen



Sachinvestitionen in EUR je Einwohner



Durchschnitt: 281

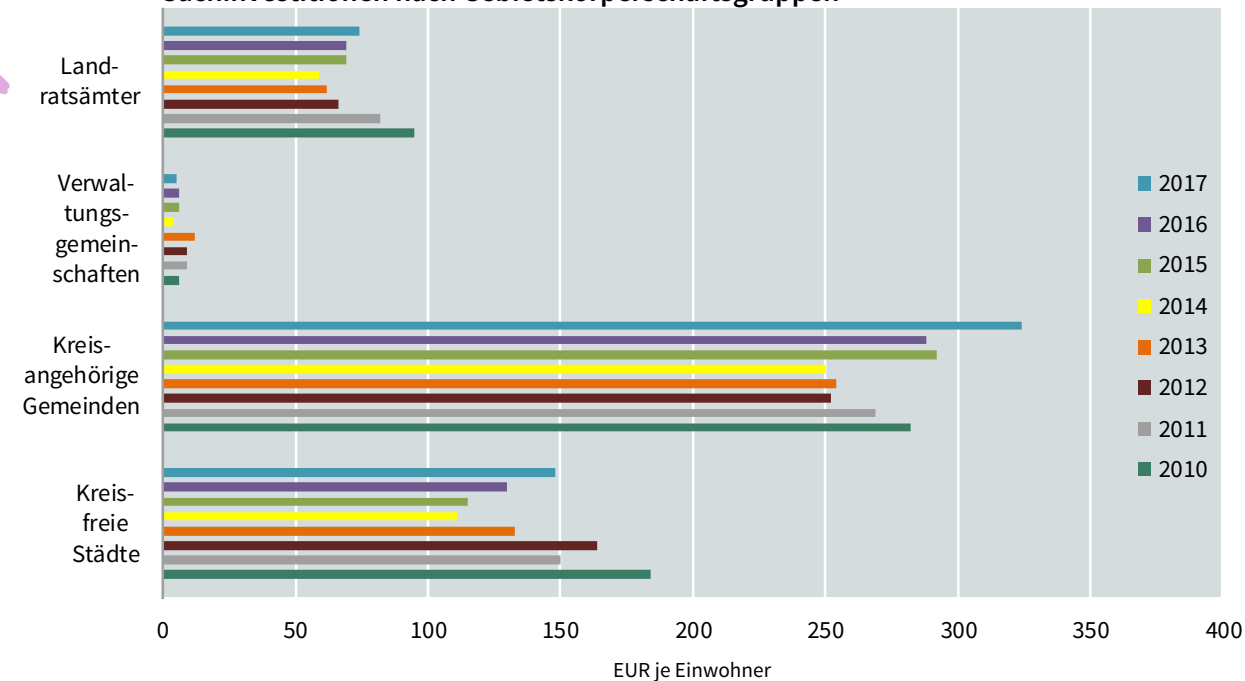
Wert 2017

Veränderung gegenüber 2016 in EUR je Einwohner



Quelle: vj. Kassenstatistik 2017

Sachinvestitionen nach Gebietskörperschaftsgruppen



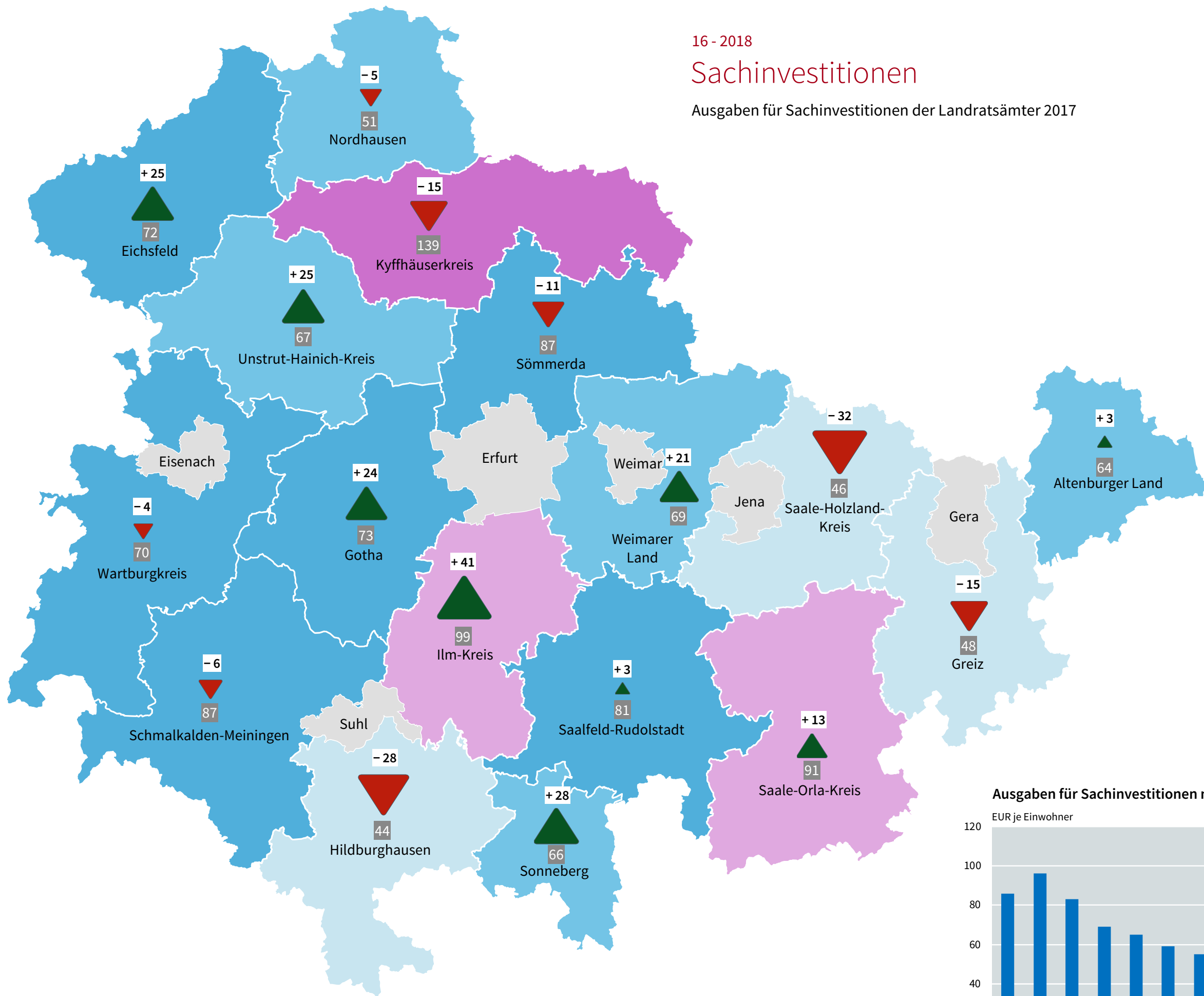
16 - 2018

Sachinvestitionen

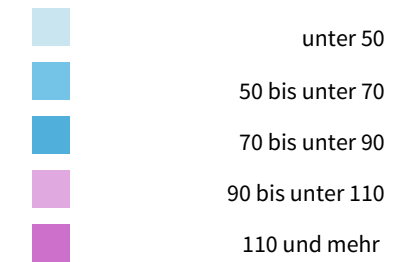
Ausgaben für Sachinvestitionen der Landratsämter 2017



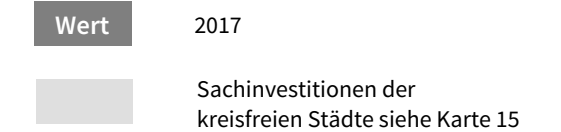
Finanzen und Personal
der Kommunen



Sachinvestitionen in EUR je Einwohner



Durchschnitt: 74

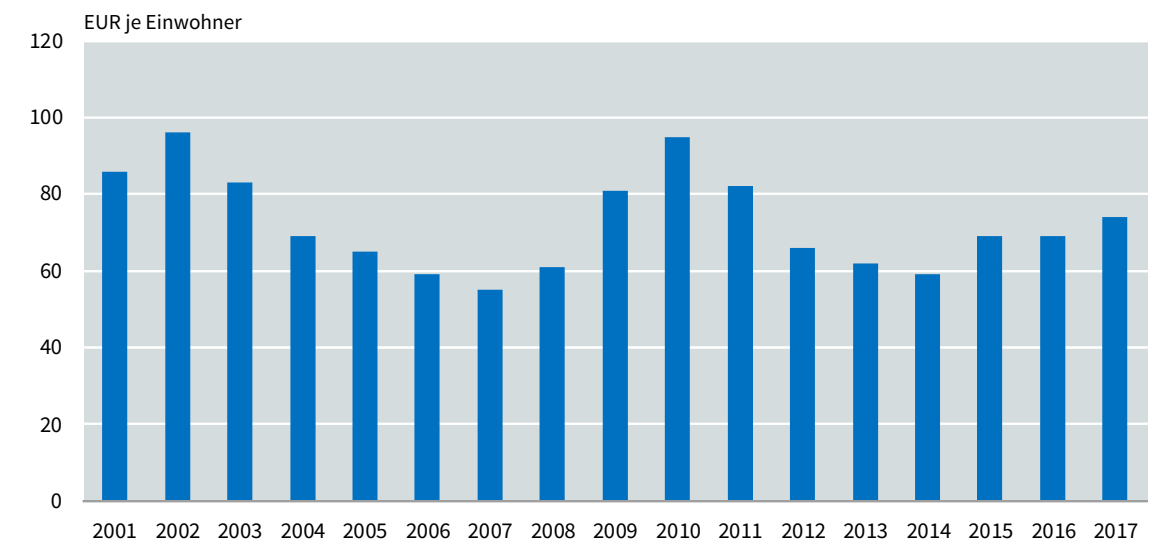


Veränderung gegenüber 2016 in EUR je Einwohner



Quelle: vj. Kassenstatistik 2017

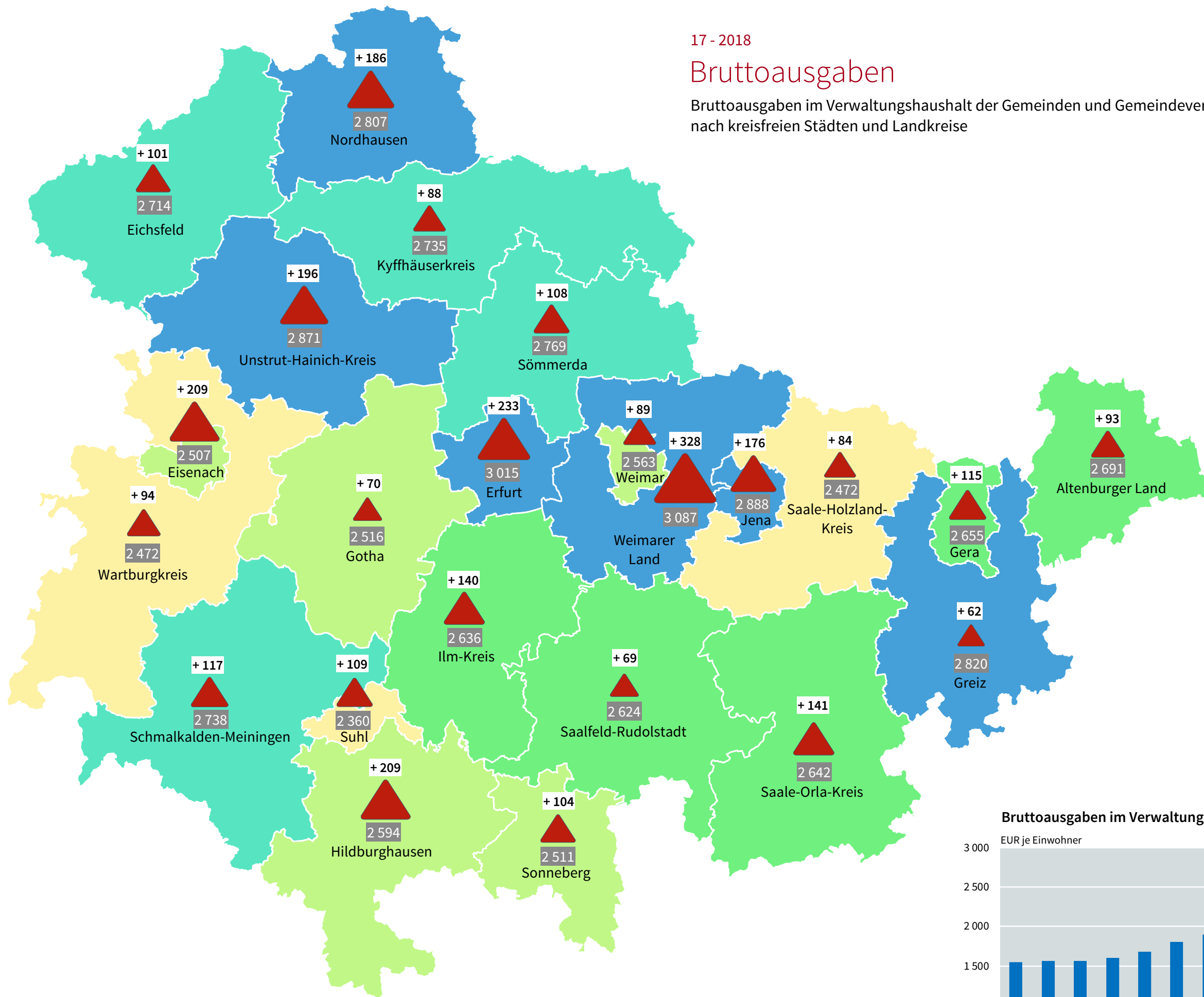
Ausgaben für Sachinvestitionen nach Gebietskörperschaftsgruppen



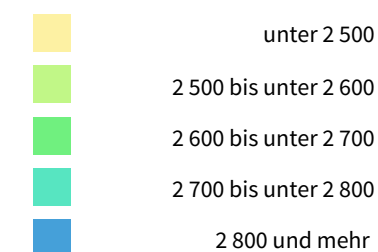
17 - 2018

Bruttoausgaben

Bruttoausgaben im Verwaltungshaushalt der Gemeinden und Gemeindeverbände 2016
nach kreisfreien Städten und Landkreise



Bruttoausgaben
in EUR je Einwohner



Durchschnitt: 2 712

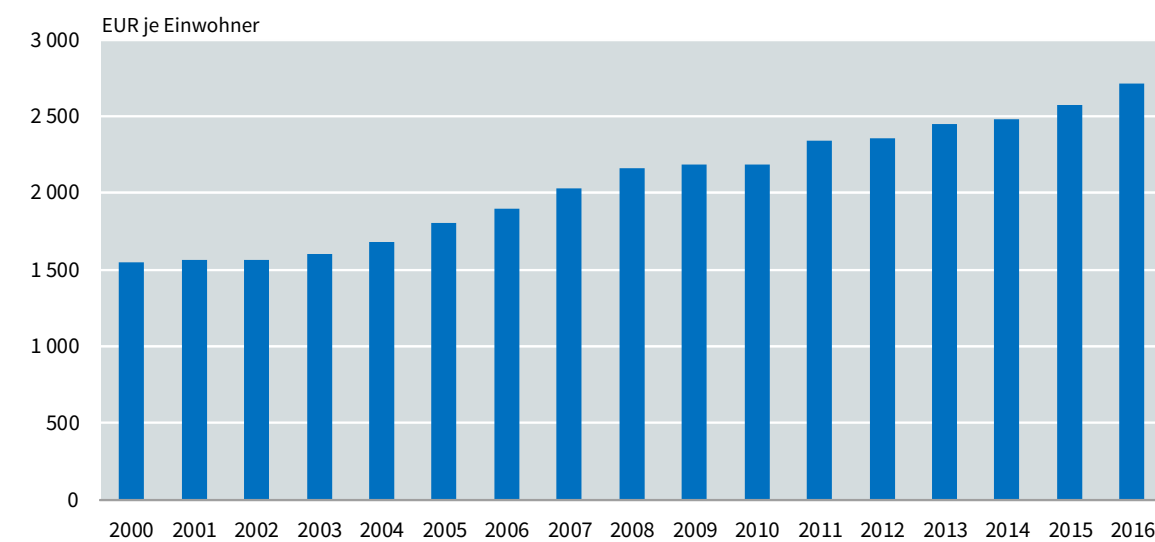
Wert 2016

Veränderung gegenüber 2015
in EUR je Einwohner

Zuwachs

Quelle: Rechnungsergebnisse 2016 der Gemeinden und Gemeindeverbände

Bruttoausgaben im Verwaltungshaushalt der Gemeinden und Gemeindeverbände

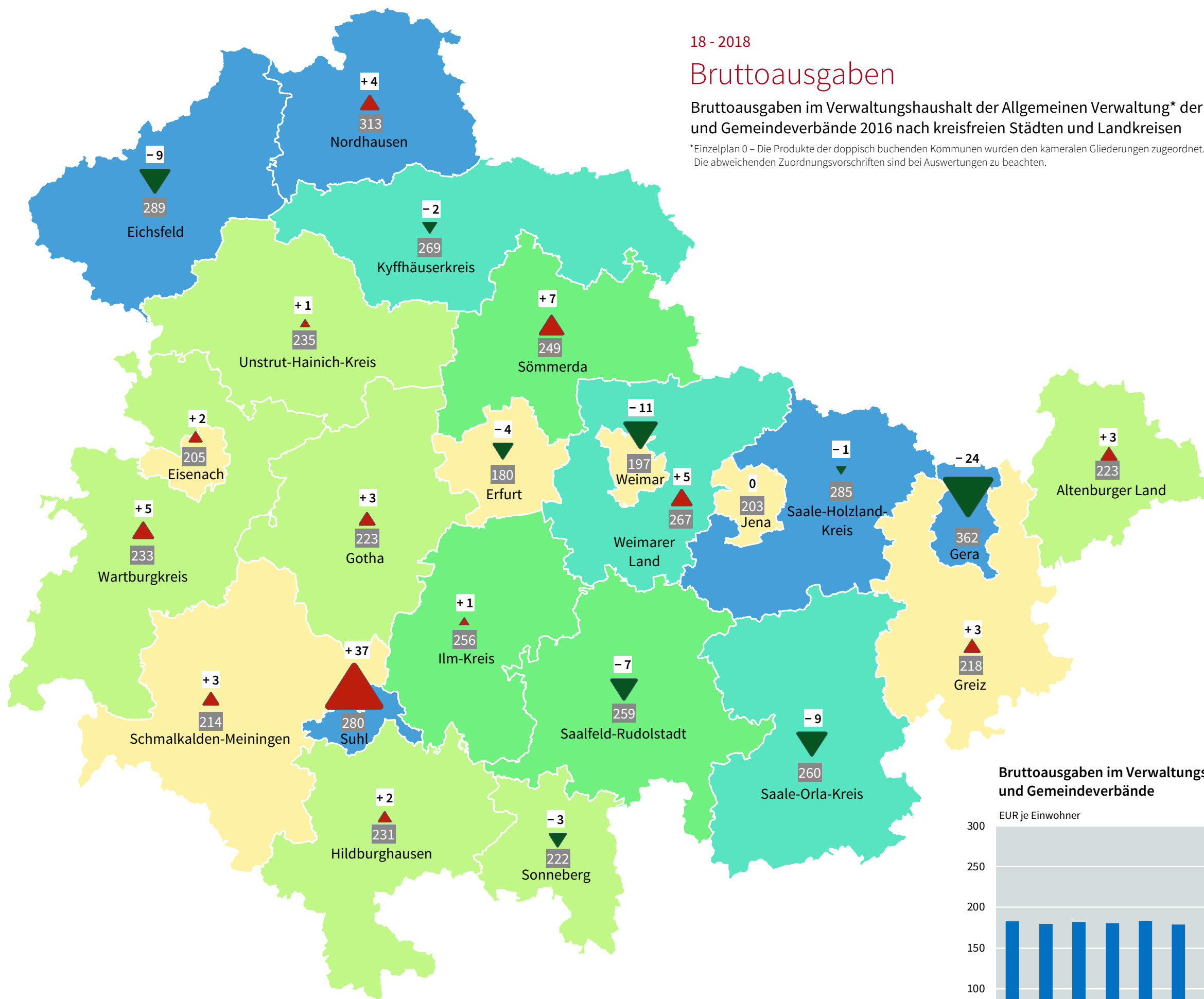


18 - 2018

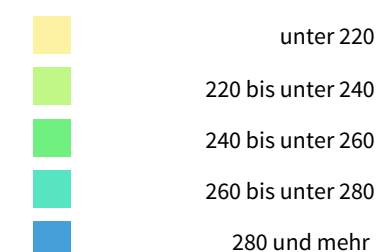
Bruttoausgaben

Bruttoausgaben im Verwaltungshaushalt der Allgemeinen Verwaltung* der Gemeinden und Gemeindeverbände 2016 nach kreisfreien Städten und Landkreisen

* Einzelplan 0 – Die Produkte der doppisch buchenden Kommunen wurden den kameralen Gliederungen zugeordnet. Die abweichenden Zuordnungsvorschriften sind bei Auswertungen zu beachten.



Bruttoausgaben
in EUR je Einwohner



Durchschnitt: 243

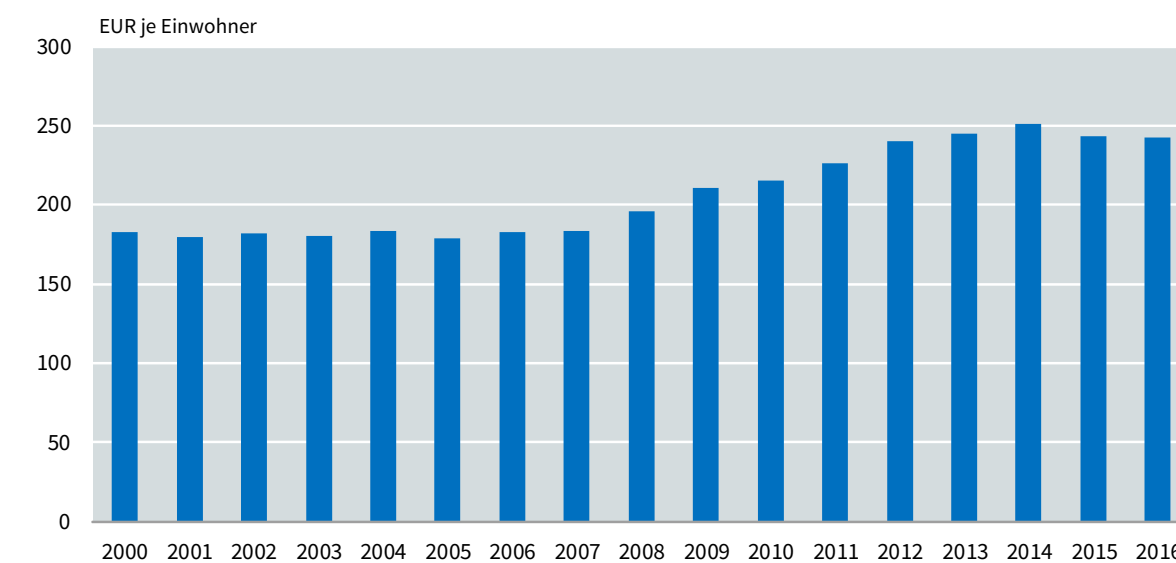
Wert 2016

Veränderung gegenüber 2015
in EUR je Einwohner



Quelle: Rechnungsergebnisse 2015 der Gemeinden und Gemeindeverbände

Bruttoausgaben im Verwaltungshaushalt der Allgemeinen Verwaltung* der Gemeinde und Gemeindeverbände



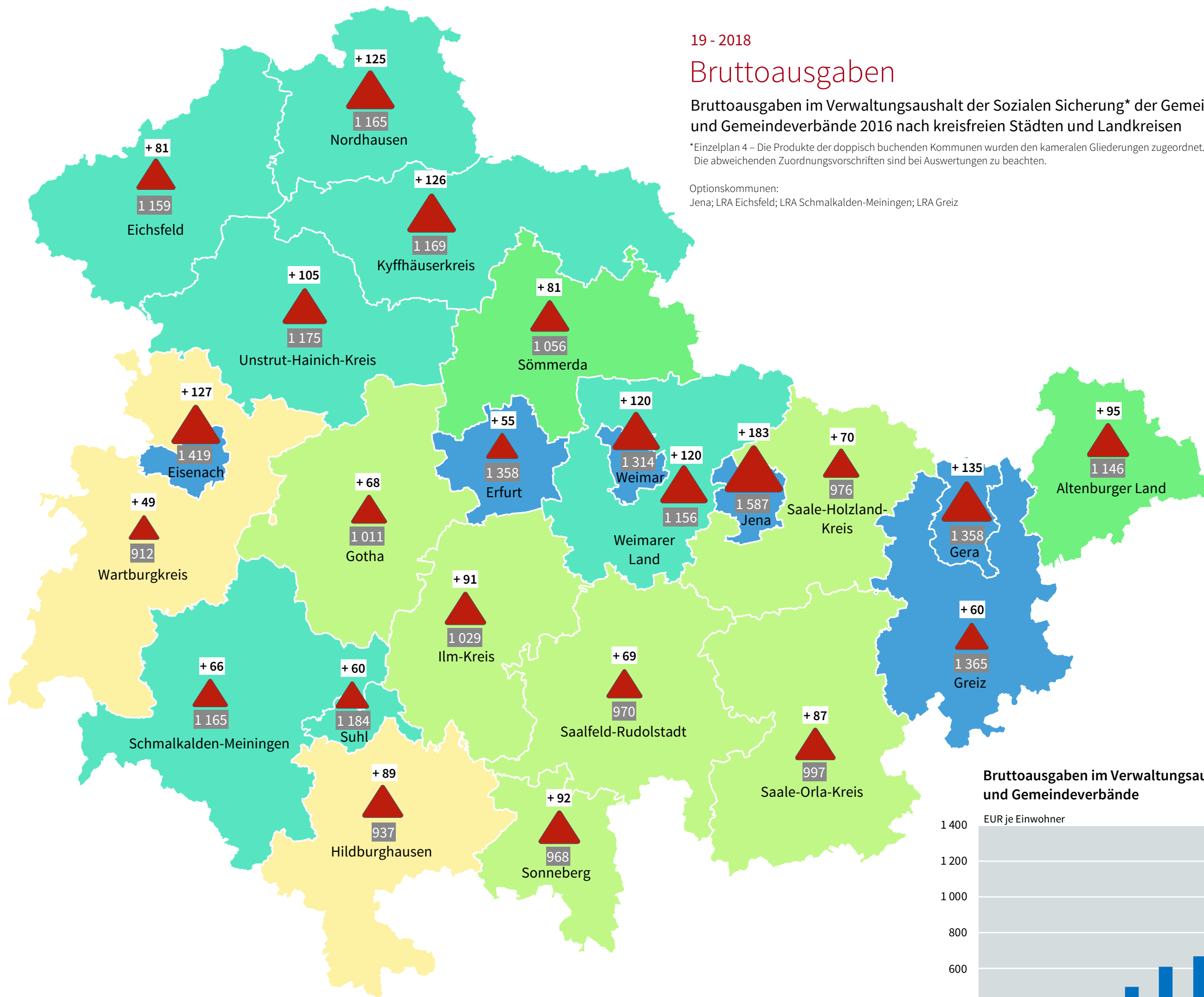
19 - 2018

Bruttoausgaben

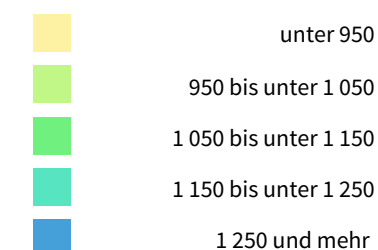
Bruttoausgaben im Verwaltungsaushalt der Sozialen Sicherung* der Gemeinden und Gemeindeverbände 2016 nach kreisfreien Städten und Landkreisen

*Einzelplan 4 – Die Produkte der doppisch buchenden Kommunen wurden den kameralen Gliederungen zugeordnet. Die abweichenden Zuordnungsvorschriften sind bei Auswertungen zu beachten.

Optionskommunen:
Jena; LRA Eichsfeld; LRA Schmalkalden-Meiningen; LRA Greiz



Bruttoausgaben
in EUR je Einwohner



Durchschnitt: 1 161

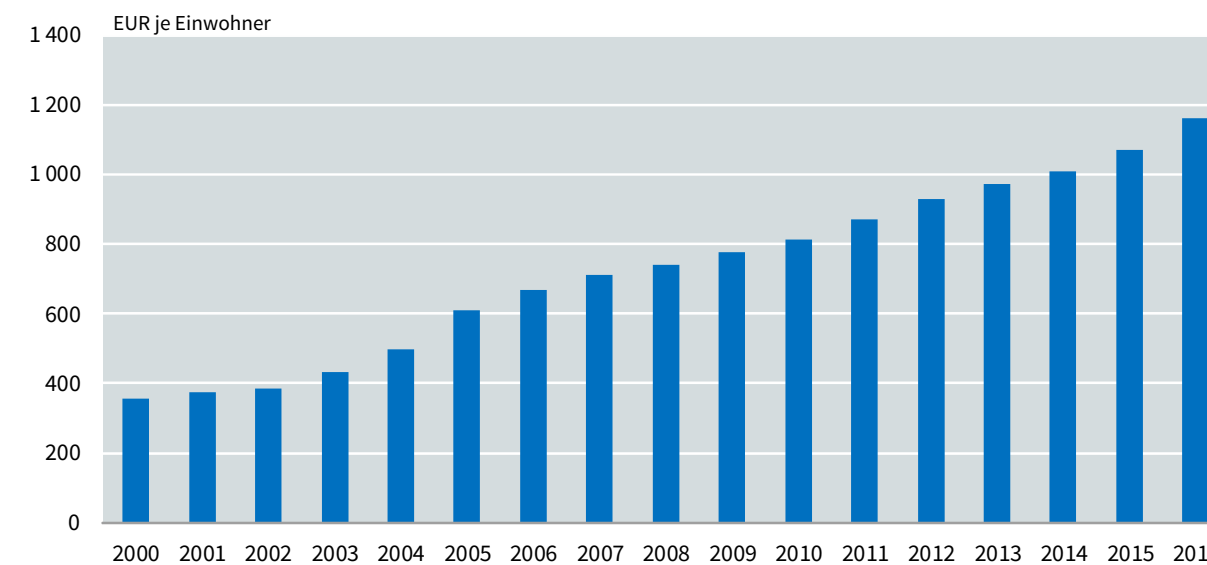
Wert 2016

Veränderung gegenüber 2015
in EUR je Einwohner



Quelle: Rechnungsergebnisse 2016 der Gemeinden und Gemeindeverbände

Bruttoausgaben im Verwaltungsaushalt der Sozialen Sicherung* der Gemeinden und Gemeindeverbände



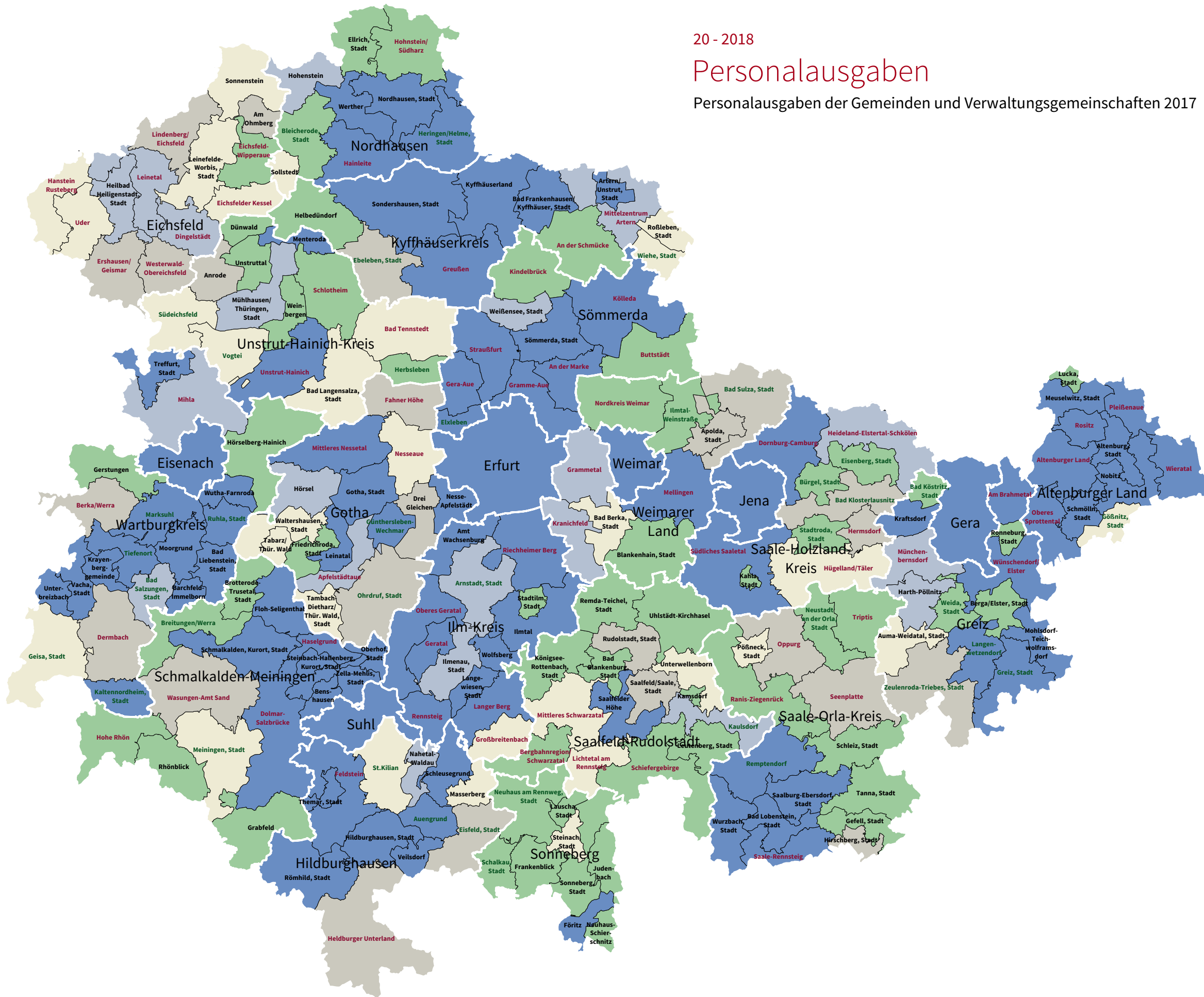
20 - 2018

Personalausgaben

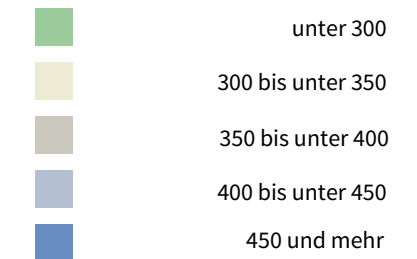
Personalausgaben der Gemeinden und Verwaltungsgemeinschaften 2017



Finanzen und Personal
der Kommunen



Personalausgaben
in EUR je Einwohner



Gemeinschaftsfreie Gemeinde (GfG)

Verwaltungsgemeinschaft (VG)

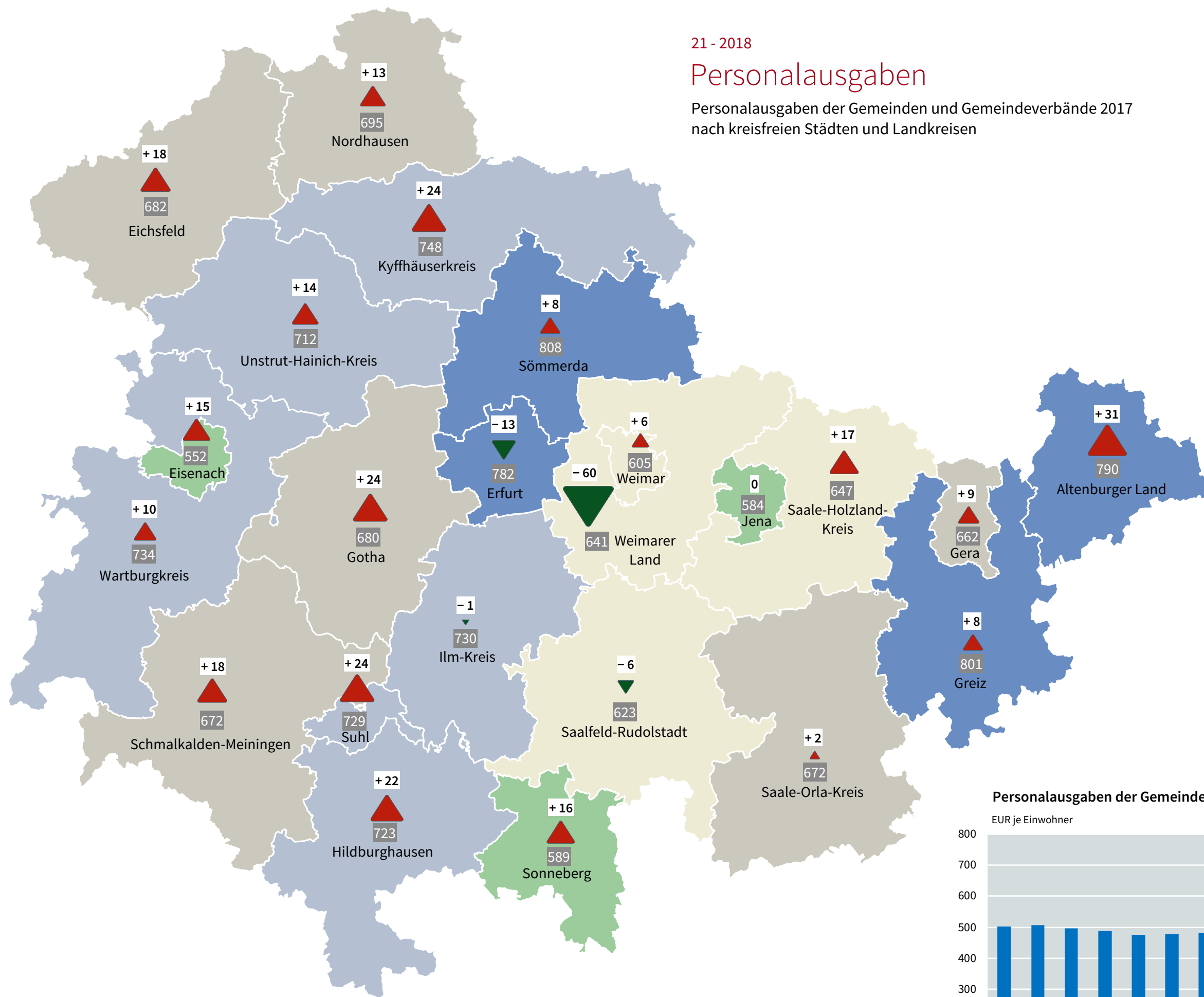
Erfüllende Gemeinde (EG) inkl.
beauftragende Gemeinde (BG)

Gebietsstand: 31.12.2017
Quelle: vj. Kassenstatistik 2016

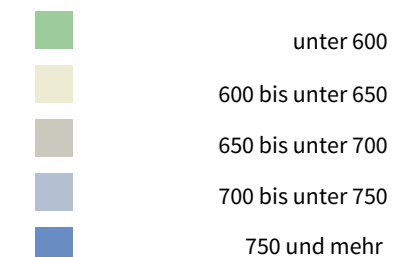
21 - 2018

Personalausgaben

Personalausgaben der Gemeinden und Gemeindeverbände 2017
nach kreisfreien Städten und Landkreisen



Personalausgaben in EUR je Einwohner



Durchschnitt: 698

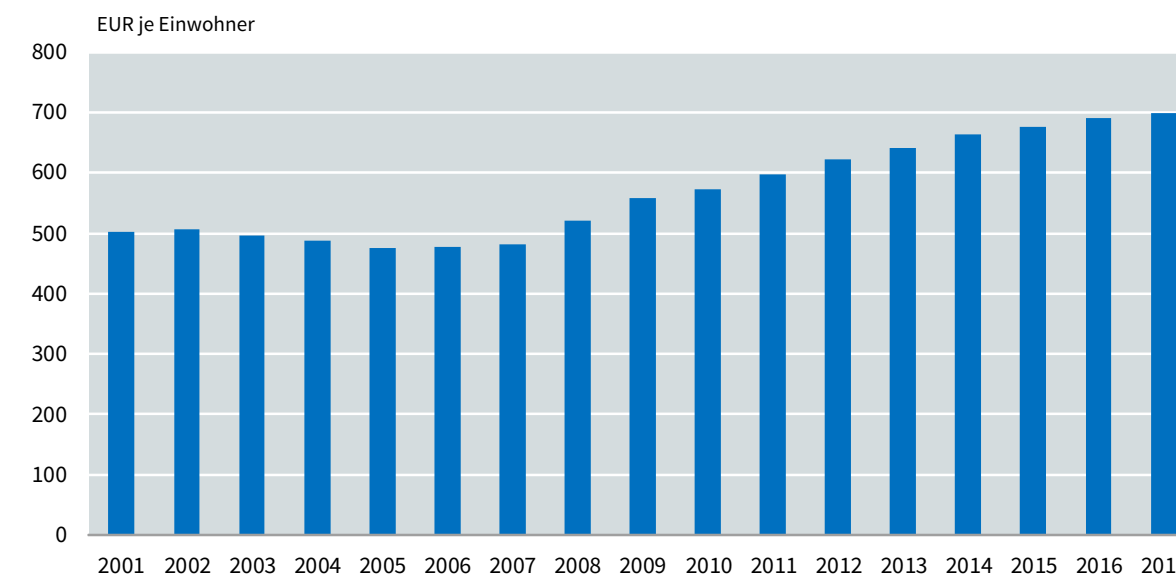
Wert 2017

Veränderung gegenüber 2016 in EUR je Einwohner



Quelle: vj Kassenstatistik 2017

Personalausgaben der Gemeinden und Gemeindeverbände



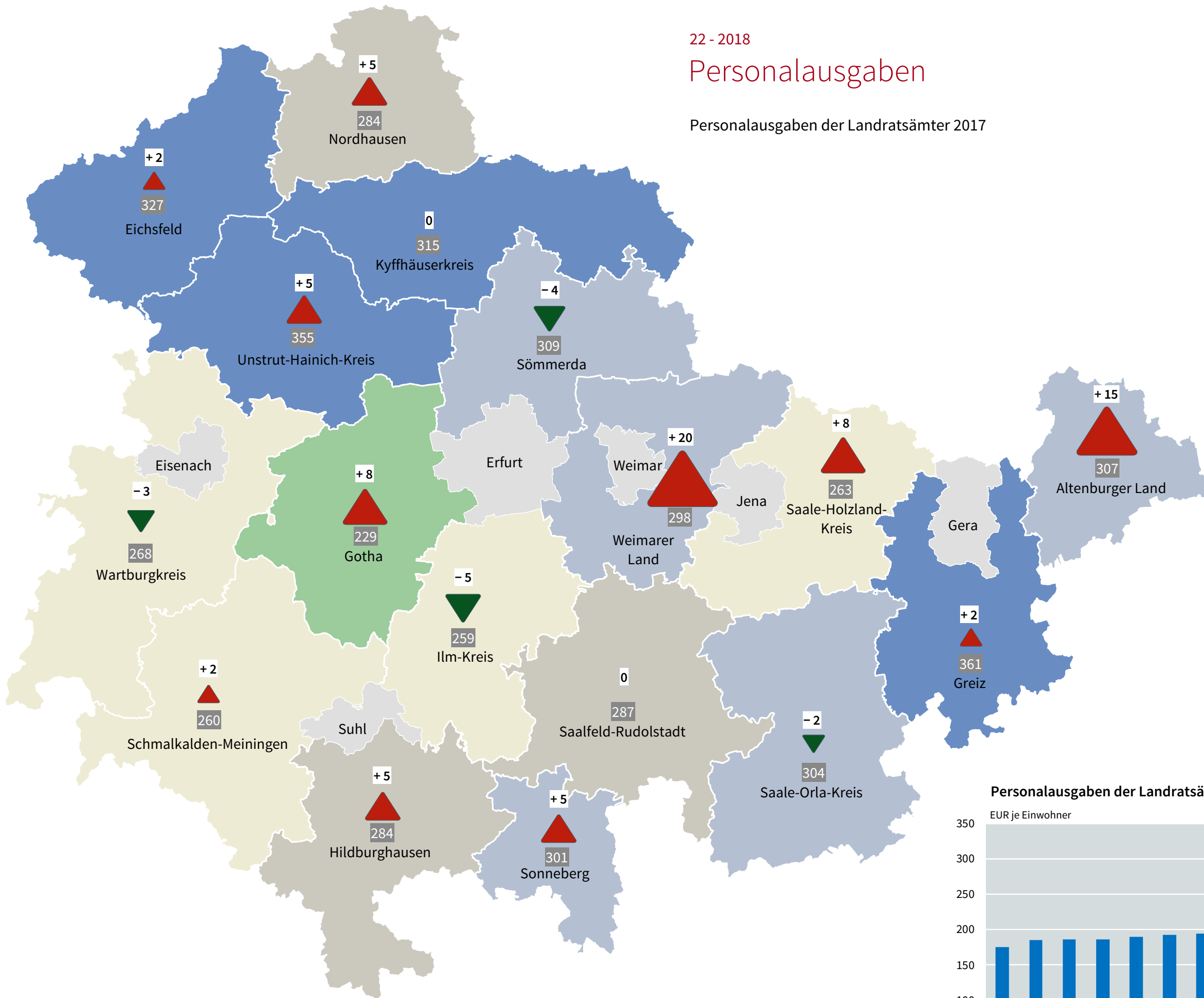
22 - 2018

Personalausgaben

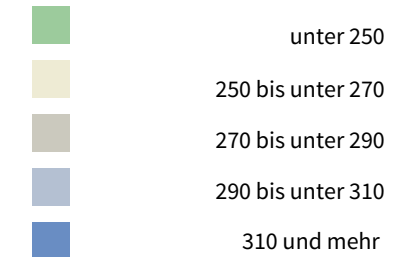
Personalausgaben der Landratsämter 2017



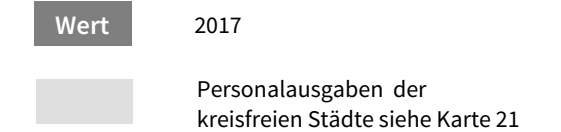
Finanzen und Personal
der Kommunen



Personalausgaben in EUR je Einwohner



Durchschnitt: 292

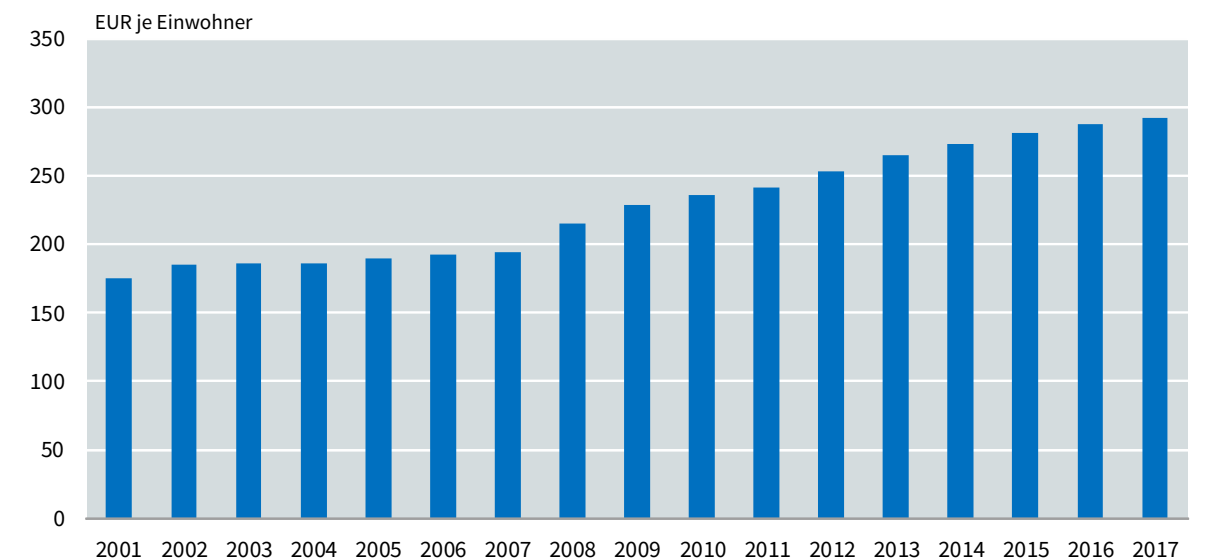


Veränderung gegenüber 2016 in EUR je Einwohner



Quelle: vj Kassenstatistik 2017

Personalausgaben der Landratsämter



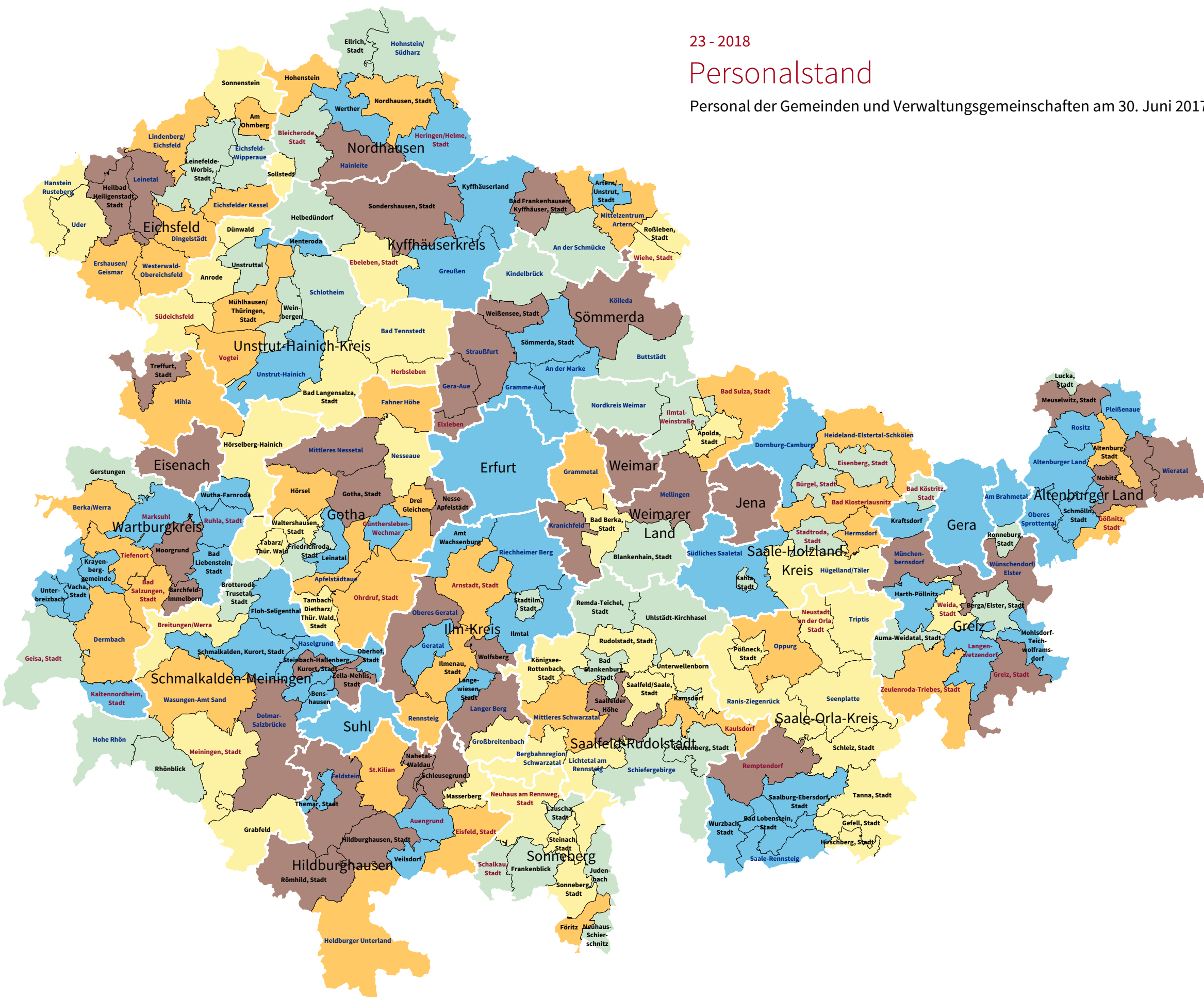
23 - 2018

Personalstand

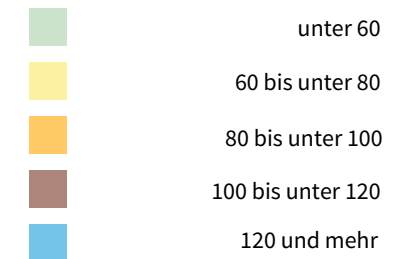
Personal der Gemeinden und Verwaltungsgemeinschaften am 30. Juni 2017



Finanzen und Personal der Kommunen



Personal je 10 000 Einwohner



Gemeinschaftsfreie Gemeinde (GfG)

Verwaltungsgemeinschaft (VG)

Erfüllende Gemeinde (EG) inkl. beauftragende Gemeinde (BG)

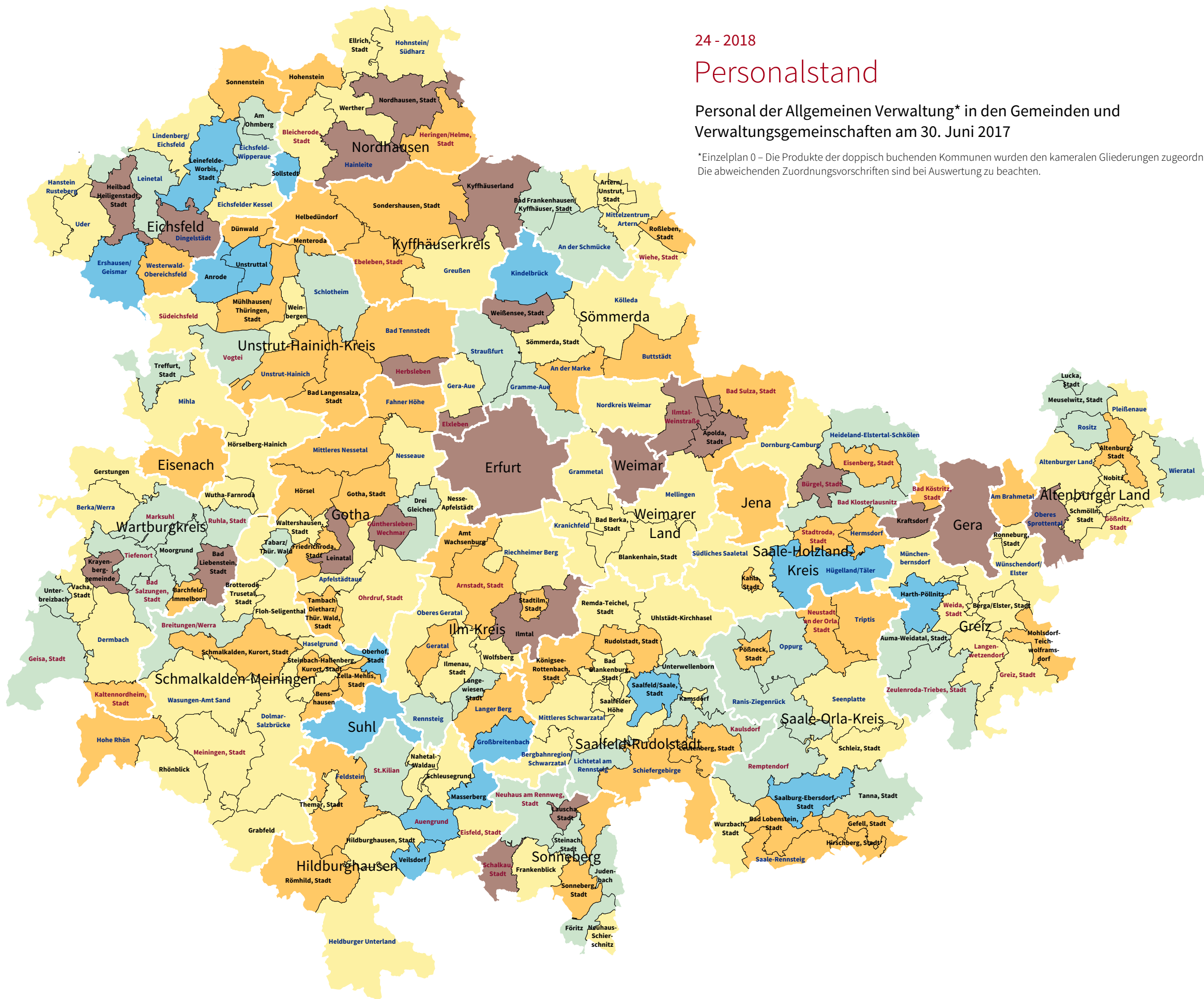
Gebietsstand: 31.12.2017
Quelle: jährliche Personalstandstatistik 2017

24 - 2018

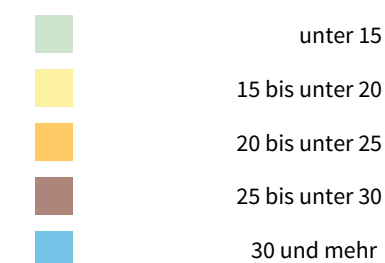
Personalstand

Personal der Allgemeinen Verwaltung* in den Gemeinden und
Verwaltungsgemeinschaften am 30. Juni 2017

*Einzelplan 0 – Die Produkte der doppisch buchenden Kommunen wurden den kameralen Gliederungen zugeordnet.
Die abweichenden Zuordnungsvorschriften sind bei Auswertung zu beachten.



Vollzeitäquivalente
je 10 000 Einwohner



Gemeinschaftsfreie Gemeinde (GfG)

Verwaltungsgemeinschaft (VG)

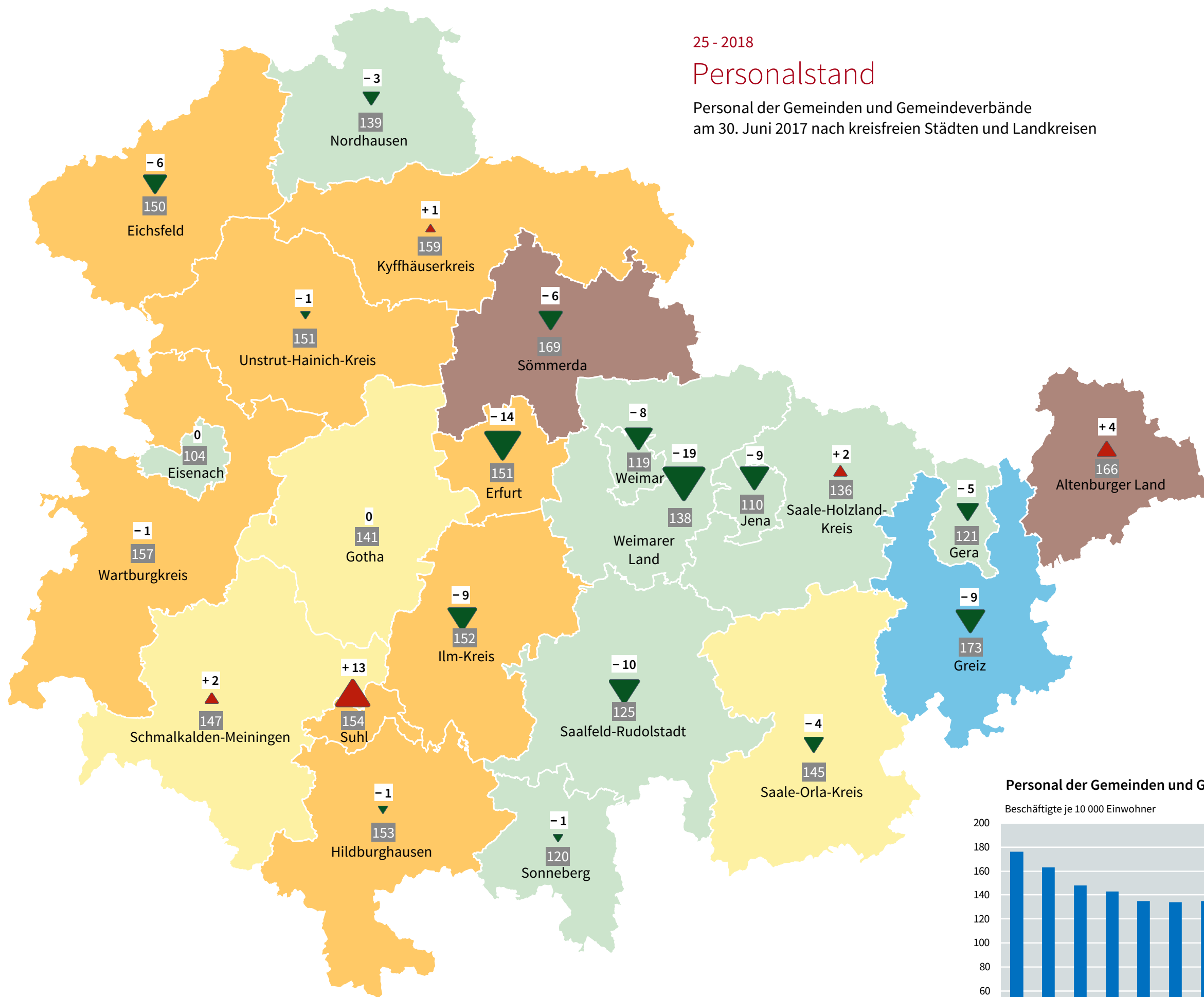
Erfüllende Gemeinde (EG) inkl.
beauftragende Gemeinde (BG)

Gebietsstand: 31.12.2017
Quelle: jährliche Personalstandstatistik 2017

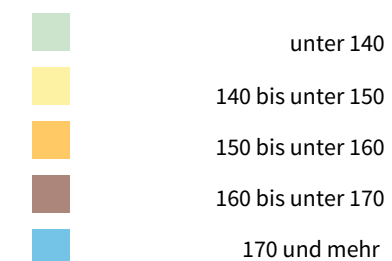
25 - 2018

Personalstand

Personal der Gemeinden und Gemeindeverbände
am 30. Juni 2017 nach kreisfreien Städten und Landkreisen



Beschäftigte je 10 000 Einwohner



Durchschnitt: 144

Wert 2017

Veränderung gegenüber 2016



Quelle: jährliche Personalstandstatistik 2017

Personal der Gemeinden und Gemeindeverbände

Beschäftigte je 10 000 Einwohner

