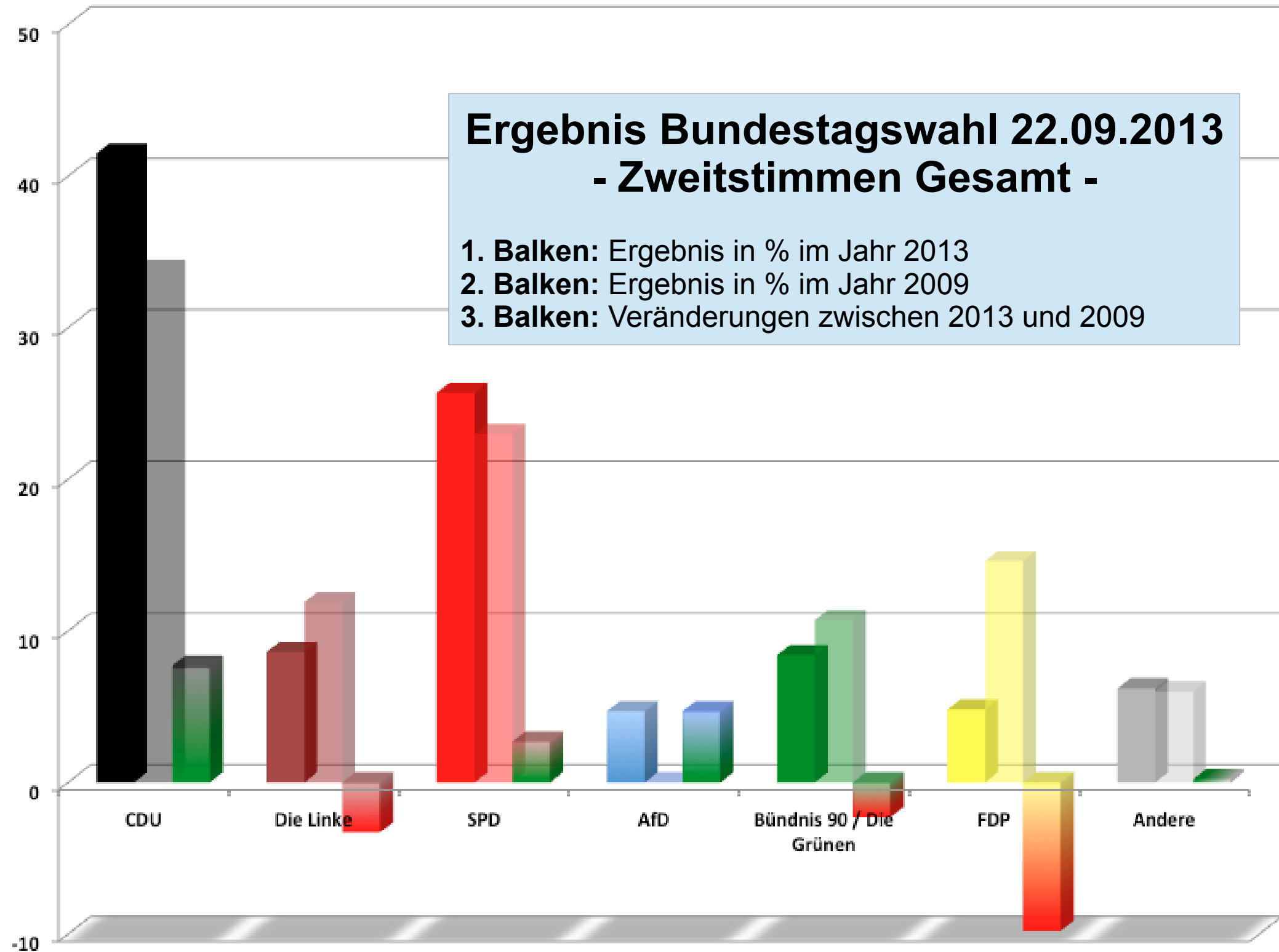


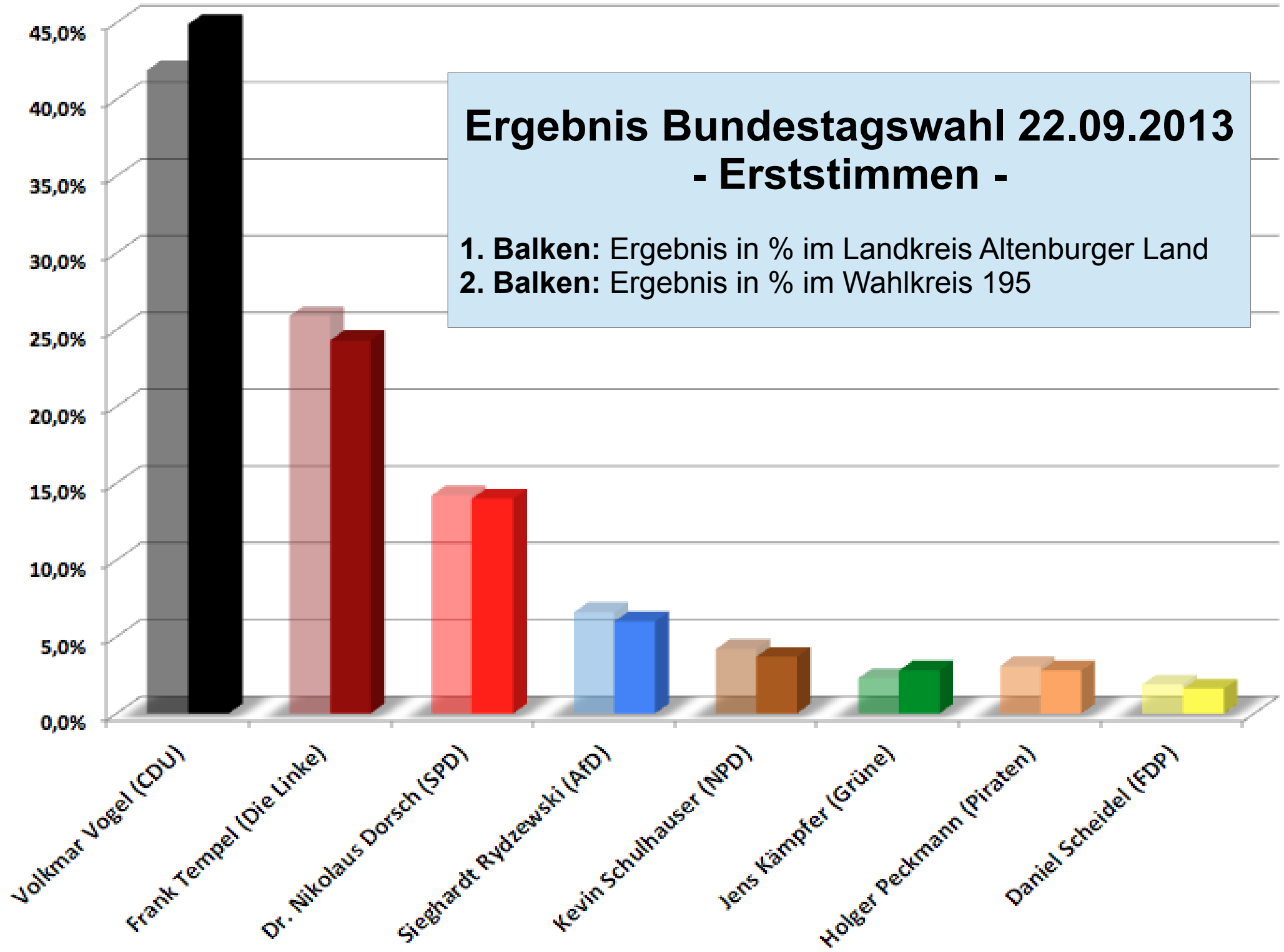
# Ergebnis Bundestagswahl 22.09.2013 - Zweitstimmen Gesamt -

- 1. Balken: Ergebnis in % im Jahr 2013
- 2. Balken: Ergebnis in % im Jahr 2009
- 3. Balken: Veränderungen zwischen 2013 und 2009



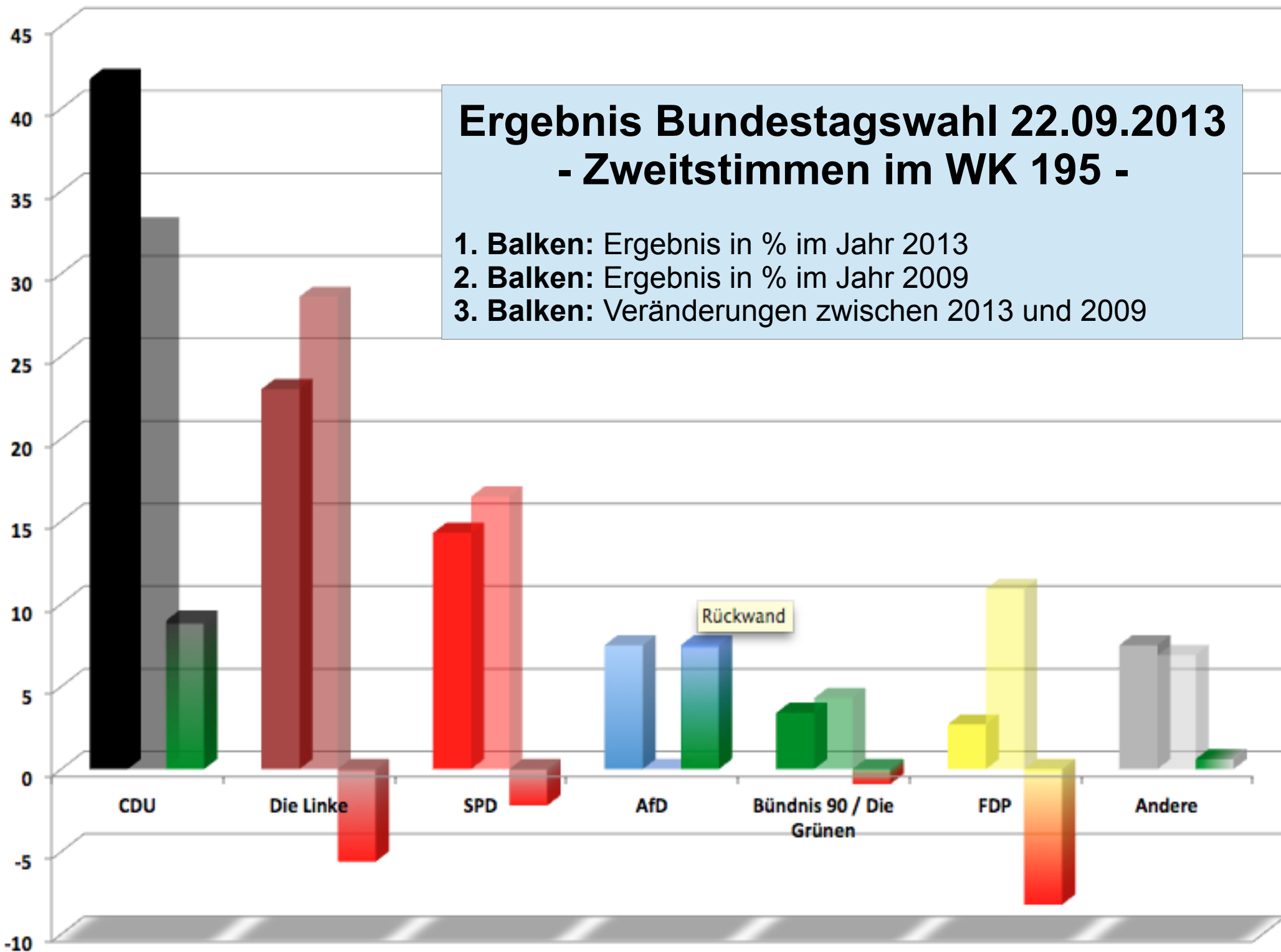
# Ergebnis Bundestagswahl 22.09.2013 - Erststimmen -

1. Balken: Ergebnis in % im Landkreis Altenburger Land  
2. Balken: Ergebnis in % im Wahlkreis 195



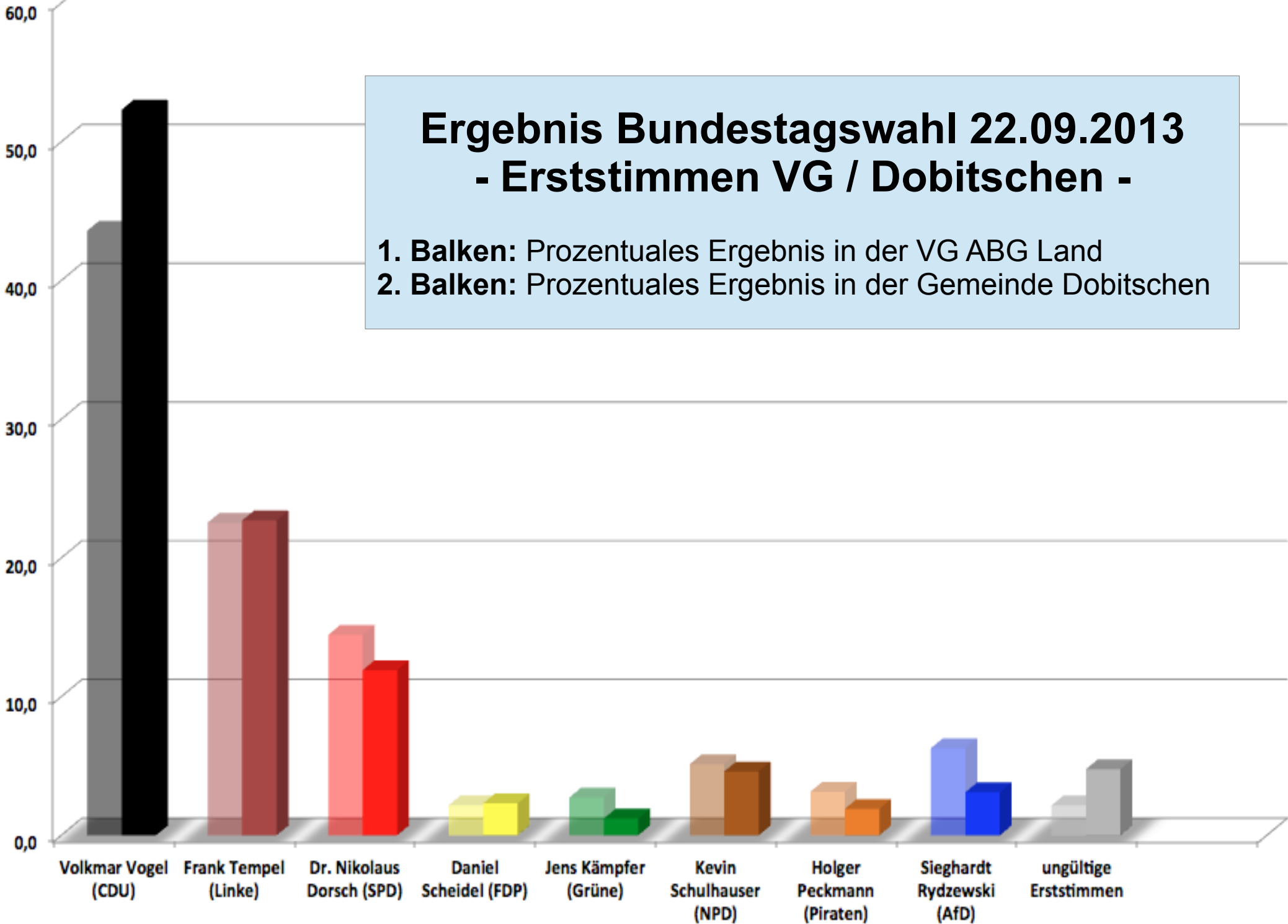
# Ergebnis Bundestagswahl 22.09.2013 - Zweitstimmen im WK 195 -

- 1. Balken: Ergebnis in % im Jahr 2013
- 2. Balken: Ergebnis in % im Jahr 2009
- 3. Balken: Veränderungen zwischen 2013 und 2009



# Ergebnis Bundestagswahl 22.09.2013 - Erststimmen VG / Dobitschen -

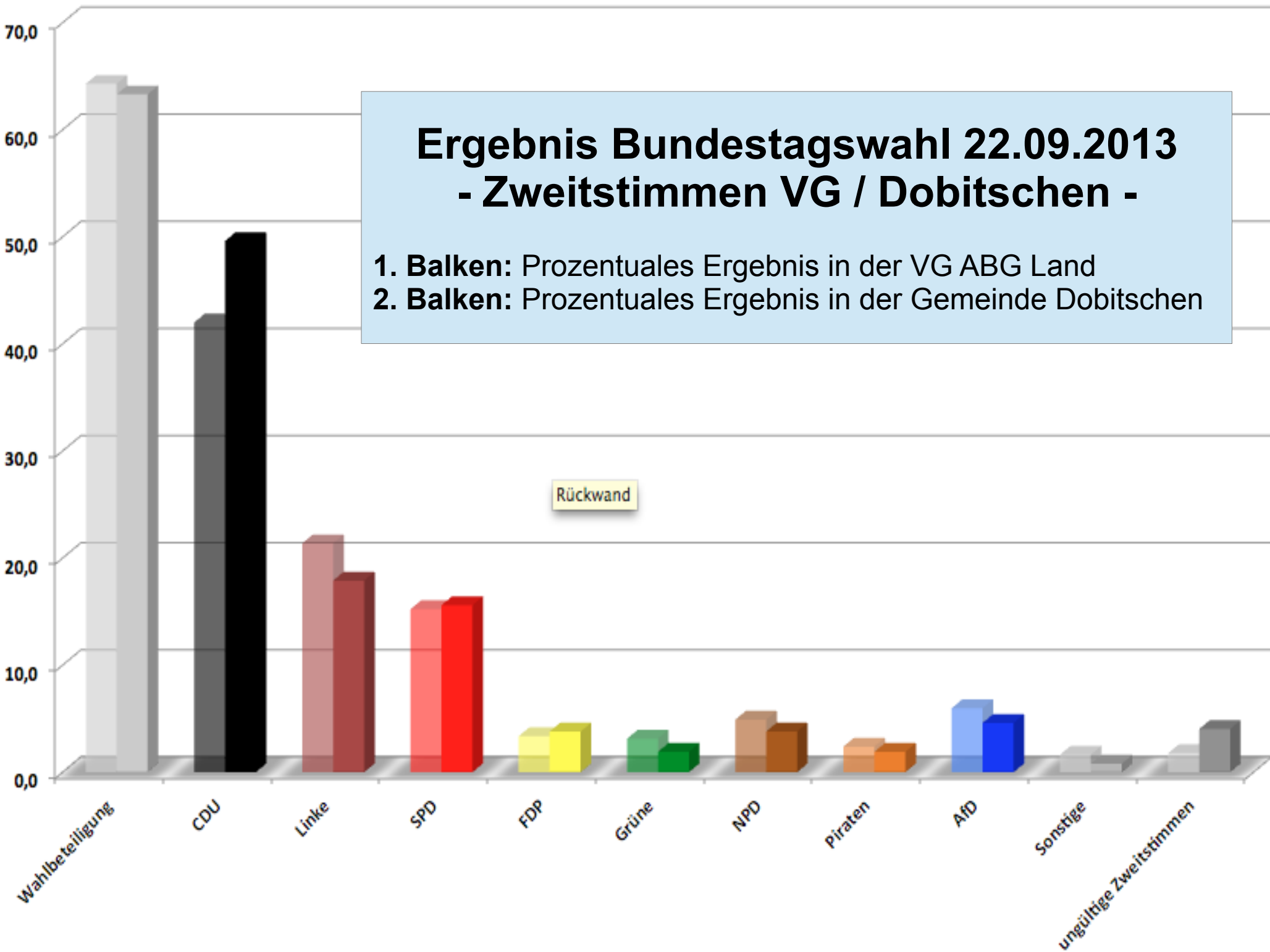
- 1. Balken: Prozentuales Ergebnis in der VG ABG Land
- 2. Balken: Prozentuales Ergebnis in der Gemeinde Dobitschen



# Ergebnis Bundestagswahl 22.09.2013 - Zweitstimmen VG / Dobitschen -

- 1. Balken: Prozentuales Ergebnis in der VG ABG Land
- 2. Balken: Prozentuales Ergebnis in der Gemeinde Dobitschen

Rückwand



# Ergebnis Bundestagswahl 22.09.2013 - Zweitstimmen Thüringen -

Ungültige Stimmen 19 887  
Gültige Stimmen 1 231 654

Nr.	Wahlvorschlag	2013			2009	Gewinn/Verlust 2013 zu 2009
		Stimmen	%	Stimmenverteilung	%	Prozentpunkte
1	CDU	477 278	38,8		31,2	7,6
2	DIE LINKE	288 594	23,4		28,8	-5,4
3	SPD	198 743	16,1		17,6	-1,5
4	FDP	32 098	2,6		9,8	-7,2
5	GRÜNE	60 488	4,9		6,0	-1,1
6	NPD	39 113	3,2		3,2	0,0
7	PIRATEN	29 503	2,4		2,5	-0,1
8	ÖDP / Familie ..	7 899	0,6		0,4	0,2
9	REP	2 614	0,2		0,4	-0,2
10	MLPD	1 806	0,1		0,2	-0,1
11	AfD	75 941	6,2		-	6,2
12	FREIE WÄHLER	17 577	1,4		-	1,4

# Ergebnis Bundestagswahl 22.09.2013 - Erststimmen Thüringen -













Ungültige Stimmen  
Gültige Stimmen

22 198  
1 229 343

Nr.	Wahlvorschlag	2013				2009		Gewinn/Verlust 2013 zu 2009	
		Sitze	Stimmen	%	Stimmenverteilung	Sitze	%	Prozentpunkte	
1	CDU	9	508 067	41,3		7	33,1	8,2	
2	DIE LINKE	-	298 773	24,3		2	29,1	-4,8	
3	SPD	-	236 542	19,2		-	20,7	-1,5	
4	FDP	-	19 280	1,6		-	7,7	-6,1	
5	GRÜNE	-	45 922	3,7		-	5,1	-1,4	
6	NPD	-	46 032	3,7		-	3,5	0,2	
7	PIRATEN	-	30 782	2,5		-	-	2,5	
8	ÖDP / Familie ..	-	3 860	0,3		-	0,1	0,2	
9	REP	-	-	-		-	-	-	
10	MLPD	-	835	0,1		-	0,0	0,1	
11	AfD	-	23 975	2,0		-	-	2,0	
12	FREIE WÄHLER	-	13 869	1,1		-	-	1,1	
	Einzelbewerber	-	1 406	0,1		-	0,5	-0,4	

# Ergebnis Bundestagswahl 22.09.2013 - Zweitstimmen WK 195 -

Ungültige Stimmen 2 128  
Gültige Stimmen 113 916

Nr.	Wahlvorschlag	2013			2009	Gewinn/Verlust 2013 zu 2009
		Stimmen	%	Stimmenverteilung	%	Prozentpunkte
1	CDU	47 583	41,8		32,8	9,0
2	DIE LINKE	26 172	23,0		28,6	-5,6
3	SPD	16 254	14,3		16,5	-2,2
4	FDP	3 031	2,7		10,9	-8,2
5	GRÜNE	3 844	3,4		4,3	-0,9
6	NPD	3 876	3,4		3,6	-0,2
7	PIRATEN	2 460	2,2		2,3	-0,1
8	ÖDP / Familie ..	592	0,5		0,4	0,1
9	REP	305	0,3		0,3	0,0
10	MLPD	125	0,1		0,1	0,0
11	AfD	8 500	7,5		-	7,5
12	FREIE WÄHLER	1 174	1,0		-	1,0




Wahlberechtigte 170 746  
 Wähler 116 044  
 Wahlbeteiligung 68,0 %

## Ergebnis Bundestagswahl 22.09.2013 - Erststimmen WK 195 -

### Erststimmen

Ungültige Stimmen 2 300  
 Gültige Stimmen 113 744

Nr.	Kandidat	Wahlvorschlag	Stimmen	%	Stimmenverteilung
1	Vogel, Volkmar	CDU	51 018	44,9	
2	Tempel, Frank	DIE LINKE	27 625	24,3	
3	Dorsch, Nikolaus Dr.	SPD	15 913	14,0	
4	Scheidel, Daniel	FDP	1 791	1,6	
5	Kämpfer, Jens	GRÜNE	3 211	2,8	
6	Schulhauser, Kevin	NPD	4 189	3,7	
7	Peckmann, Holger	PIRATEN	3 207	2,8	
8	Rydzewski, Sieghardt	AfD	6 790	6,0	

**Als gewählt gelten kann: Vogel, Volkmar (CDU)**